

## Wykonanie wydatków budżetu Powiatu Kamieńskiego na dzień 31.12.2013 r.

oz. roz.	Nazwa podzajki klasyfikacji budżetowej	Plan na 2013 r. wg uchwały budżetowej	Plan na 2013 r. wg stanu na dzień 31.12.2013 r.	Wykonanie wg stanu na dzień 31.12.2013 r.	% wykonania	Wydatki bieżące	Wydatki jednostek budżetowych		Dotacje na zadania bieżące	Świadczenia na rzecz osób fizycznych	Wydatki na finansowanie udziałem jednostek budżetowych Europejskiej Unii oraz niepodlegających zwrotowi	Wydatki z tytułu poręczeń i gwarancji	Wydatki na obsługę długu publicznego	Wydatki majątkowo- inwestycyjne	w tym: Inwestycje i zakupy inwestycyjne	w tym: na programy finansowane z udziałem środków, o których mowa w art. 5 ust. 1 pkt 2 i 3, w części związanej z
							Wymagowania i składki od nich naliczane	Wydatki związane z realizacją zadań statutowych								
1	2	3	4	5	6	7	8	9	10	11	12	13	14	15	16	17
010	Rolnictwo i leśnictwo	62 017,00	58 502,00	53 995,58	92,30	53 995,58	0,00	53 995,58	0,00	0,00	0,00	0,00	0,00	0,00	0,00	0,00
01005	Prace geodezyjno-urządzeniowe na potrzeby rolnictwa	5 000,00	1 485,00	1 484,80	99,99	1 484,80	0,00	1 484,80	0,00	0,00	0,00	0,00	0,00	0,00	0,00	0,00
01095	Pozostała działalność	57 017,00	57 017,00	52 510,78	92,10	52 510,78	0,00	52 510,78	0,00	0,00	0,00	0,00	0,00	0,00	0,00	0,00
020	Leśnictwo	13 000,00	13 000,00	12 000,00	92,31	12 000,00	0,00	12 000,00	0,00	0,00	0,00	0,00	0,00	0,00	0,00	0,00
02002	Nadzór nad gospodarką leśną	13 000,00	13 000,00	12 000,00	92,31	12 000,00	0,00	12 000,00	0,00	0,00	0,00	0,00	0,00	0,00	0,00	0,00
150	Przetwórstwo przemysłowe	602 857,20	600 324,57	599 895,73	99,93	599 895,73	0,00	599 895,73	0,00	0,00	599 895,73	0,00	0,00	0,00	0,00	0,00
15013	Rozwój kadr nowoczesnej gospodarki i przedsiębiorczości	602 857,20	600 324,57	599 895,73	99,93	599 895,73	0,00	599 895,73	0,00	0,00	599 895,73	0,00	0,00	0,00	0,00	0,00
600	Transport i łączność	5 003 553,00	3 903 253,68	3 593 402,32	92,06	3 593 402,32	634 166,30	917 135,41	97 833,91	14 697,13	0,00	0,00	0,00	1 929 569,57	1 929 569,57	0,00
60014	Drogi publiczne powiatowe	5 003 553,00	3 901 359,57	3 591 508,21	92,06	3 591 508,21	634 166,30	915 241,30	97 833,91	14 697,13	0,00	0,00	0,00	1 929 569,57	1 929 569,57	0,00
60016	Drogi publiczne gminne	0,00	1 894,11	1 894,11	100,00	1 894,11	0,00	1 894,11	0,00	0,00	0,00	0,00	0,00	0,00	0,00	0,00
700	Gospodarka mieszkaniowa	175 788,00	189 288,00	151 009,35	79,78	151 009,35	3 000,00	148 009,35	0,00	0,00	0,00	0,00	0,00	0,00	0,00	0,00
70005	Gospodarka gruntami i nieruchomościami	175 788,00	189 288,00	151 009,35	79,78	151 009,35	3 000,00	148 009,35	0,00	0,00	0,00	0,00	0,00	0,00	0,00	0,00
710	Działalność usługowa	1 213 729,00	1 177 333,31	1 102 978,95	93,68	1 094 374,64	788 296,84	306 077,80	0,00	0,00	0,00	0,00	0,00	8 604,31	8 604,31	0,00
71013	Prace geodezyjne i kartograficzne (nieinwestycyjne)	198 000,00	198 000,00	198 000,00	100,00	198 000,00	0,00	198 000,00	0,00	0,00	0,00	0,00	0,00	0,00	0,00	0,00
71014	Opracowania geodezyjne i kartograficzne	725 729,00	689 333,31	614 979,02	89,21	606 374,71	530 462,20	75 912,51	0,00	0,00	0,00	0,00	0,00	8 604,31	8 604,31	0,00
71015	Nadzór budowlany	290 000,00	290 000,00	289 999,93	100,00	289 999,93	257 834,64	32 165,29	0,00	0,00	0,00	0,00	0,00	0,00	0,00	0,00
730	Administracja publiczna	4 884 280,00	4 871 036,02	4 804 967,88	98,64	4 804 967,88	3 319 223,95	1 274 660,57	0,00	211 083,36	0,00	0,00	0,00	0,00	0,00	0,00
75011	Urzędy wojewódzkie	219 339,15	217 439,15	214 858,86	99,81	214 858,86	209 750,22	5 108,64	0,00	0,00	0,00	0,00	0,00	0,00	0,00	0,00
75019	Rady powiatów	322 388,00	313 388,00	310 655,13	99,13	310 655,13	97 536,45	5 402,28	0,00	207 716,40	0,00	0,00	0,00	0,00	0,00	0,00
75020	Starostwa powiatowe	4 266 552,85	4 256 132,85	4 204 499,92	98,79	4 204 499,92	3 003 464,54	1 197 668,42	0,00	3 366,96	0,00	0,00	0,00	0,00	0,00	0,00
75045	Kwalifikacja wojskowa	21 000,00	20 600,00	20 600,00	100,00	20 600,00	8 472,74	12 127,26	0,00	0,00	0,00	0,00	0,00	0,00	0,00	0,00
75075	Promocja jednostek samorządu terytorialnego	55 000,00	69 476,02	54 353,97	85,63	54 353,97	0,00	54 353,97	0,00	0,00	0,00	0,00	0,00	0,00	0,00	0,00
754	Bezpieczeństwo publiczne i ochrona przeciwpożarowa	3 830 000,00	4 340 728,00	4 329 928,00	100,00	4 329 928,00	3 739 097,11	404 449,47	0,00	186 381,42	0,00	0,00	0,00	10 800,00	10 800,00	0,00
75411	Komendy powiatowe Państwowej Straży Pożarnej	3 830 000,00	4 340 728,00	4 329 928,00	100,00	4 329 928,00	3 739 097,11	404 449,47	0,00	186 381,42	0,00	0,00	0,00	10 800,00	10 800,00	0,00
757	Obsługa długu publicznego	1 300 000,00	980 000,00	939 541,91	85,87	939 541,91	0,00	0,00	0,00	0,00	0,00	0,00	939 541,91	0,00	0,00	0,00
75702	Obsługa papierów wartościowych, kredytów i pożyczek jednostek samorządu terytorialnego	1 300 000,00	980 000,00	939 541,91	85,87	939 541,91	0,00	0,00	0,00	0,00	0,00	0,00	939 541,91	0,00	0,00	0,00
758	Różne rozliczenia	440 000,00	151 884,77	0,00	0,00	0,00	0,00	0,00	0,00	0,00	0,00	0,00	0,00	0,00	0,00	0,00
75818	Rezerwy ogólne i celowe	440 000,00	151 884,77	0,00	0,00	0,00	0,00	0,00	0,00	0,00	0,00	0,00	0,00	0,00	0,00	0,00

801	Oświata i wychowanie	10 790 194,40	10 746 104,53	10 638 429,21	99,00	10 595 776,94	7 702 835,24	1 425 334,07	1 026 322,80	85 473,68	355 811,15	0,00	0,00	42 652,27	42 652,27	0,00
80102	Szkoły podstawowe specjalne	225 891,00	241 929,00	241 902,12	99,99	241 902,12	228 622,54	13 023,78	0,00	296,00	0,00	0,00	0,00	0,00	0,00	0,00
80111	Gimnazja specjalne	529 522,00	512 520,54	512 456,18	99,99	512 456,18	490 315,18	21 565,00	0,00	576,00	0,00	0,00	0,00	0,00	0,00	0,00
80120	Licea ogólnokształcące	3 328 642,45	3 495 765,35	3 459 430,99	98,96	3 444 138,72	2 237 054,56	218 579,43	742 731,89	14 523,53	231 249,31	0,00	0,00	15 312,27	15 312,27	0,00
80130	Szkoły zawodowe	5 750 576,95	5 972 921,18	5 942 369,53	99,49	5 915 029,53	4 510 284,90	926 474,03	283 590,91	70 118,15	124 561,84	0,00	0,00	27 340,00	27 340,00	0,00
80134	Szkoły zawodowe specjalne	442 074,00	78 920,46	78 465,64	99,42	78 465,64	73 353,40	5 112,24	0,00	0,00	0,00	0,00	0,00	0,00	0,00	0,00
80146	Dokształcanie i doskonalenie nauczycieli	50 782,00	50 782,00	38 239,50	75,30	38 239,50	0,00	0,00	0,00	0,00	0,00	0,00	0,00	0,00	0,00	0,00
80148	Stołówki szkolne i przedszkolne	405 000,00	335 560,00	308 241,51	91,86	308 241,51	105 901,42	202 340,09	0,00	0,00	0,00	0,00	0,00	0,00	0,00	0,00
80195	Pozostała działalność	57 706,00	57 706,00	57 303,74	99,30	57 303,74	57 303,74	0,00	0,00	0,00	0,00	0,00	0,00	0,00	0,00	0,00
851	Ochrona zdrowia	2 738 000,00	3 001 900,00	2 984 100,48	99,41	2 984 100,48	0,00	2 984 100,48	0,00	0,00	0,00	0,00	0,00	0,00	0,00	0,00
85111	Szpitalne ogólne	600 000,00	720 000,00	704 562,83	97,86	704 562,83	0,00	704 562,83	0,00	0,00	0,00	0,00	0,00	0,00	0,00	0,00
85121	Lecznictwo ambulatoryjne	0,00	9 900,00	9 350,00	94,44	9 350,00	0,00	9 350,00	0,00	0,00	0,00	0,00	0,00	0,00	0,00	0,00
85156	Składki na ubezpieczenie zdrowotne oraz świadczenia dla osób nieobjętych ubezpieczeniem ubezpieczenia zdrowotnego	2 138 000,00	2 272 000,00	2 270 187,65	99,92	2 270 187,65	0,00	2 270 187,65	0,00	0,00	0,00	0,00	0,00	0,00	0,00	0,00
852	Pomoc społeczna	6 585 540,00	6 765 453,56	6 605 175,61	97,62	6 605 175,61	3 963 386,81	1 831 960,13	26 996,08	756 449,16	26 383,43	0,00	0,00	0,00	0,00	0,00
85201	Płacówki opiekuńczo - wychowawcze	2 573 310,00	2 474 602,89	2 448 975,79	96,96	2 448 975,79	1 578 786,52	748 016,04	5 426,25	114 380,47	2 364,51	0,00	0,00	0,00	0,00	0,00
85202	Domu pomocy społecznej	2 346 500,00	2 517 380,00	2 517 380,00	100,00	2 517 380,00	1 741 684,80	771 821,20	0,00	3 964,00	0,00	0,00	0,00	0,00	0,00	0,00
85204	Rodzinny zastępcze	1 144 846,00	1 094 763,79	966 652,45	88,30	966 652,45	80 856,55	202 002,36	21 569,83	638 204,69	24 018,92	0,00	0,00	0,00	0,00	0,00
85205	Zadania w zakresie przeciwdziałania przemoc w rodzinie	13 000,00	38 500,00	33 358,45	86,65	33 358,45	0,00	33 358,45	0,00	0,00	0,00	0,00	0,00	0,00	0,00	0,00
85218	Powiatowa centra pomocy rodzinie	392 684,00	406 658,00	406 642,88	100,00	406 642,88	359 587,90	47 054,98	0,00	0,00	0,00	0,00	0,00	0,00	0,00	0,00
85220	Jednostki specjalistycznego poradnictwa, mieszkanca chronione i ośrodki interwencji kryzysowej	14 700,00	14 700,00	13 161,55	89,53	13 161,55	8 099,74	5 061,81	0,00	0,00	0,00	0,00	0,00	0,00	0,00	0,00
85233	Dokształcanie i doskonalenie nauczycieli	500,00	500,00	0,00	0,00	0,00	0,00	0,00	0,00	0,00	0,00	0,00	0,00	0,00	0,00	0,00
85295	Pozostała działalność	0,00	219 348,88	219 004,49	99,84	219 004,49	194 359,20	24 645,29	0,00	0,00	0,00	0,00	0,00	0,00	0,00	0,00
853	Pozostałe zadania w zakresie polityki społecznej	4 024 363,20	3 732 446,07	3 465 775,55	92,86	3 462 935,00	1 215 197,45	62 190,55	183 492,00	240,00	2 001 815,00	0,00	0,00	2 840,55	2 840,55	2 840,55
85311	Rehabilitacja zawodowa i społeczna osób niepełnosprawnych	110 970,00	125 492,00	125 492,00	100,00	125 492,00	0,00	0,00	125 492,00	0,00	0,00	0,00	0,00	0,00	0,00	0,00
85321	Zespoły do spraw orzekania o niepełnosprawności	51 000,00	58 000,00	58 000,00	100,00	58 000,00	0,00	0,00	58 000,00	0,00	0,00	0,00	0,00	0,00	0,00	0,00
85333	Powiatowa urzędy pracy	1 274 320,00	1 277 628,00	1 277 628,00	100,00	1 277 628,00	1 215 197,45	62 190,55	0,00	240,00	0,00	0,00	0,00	0,00	0,00	0,00
85395	Pozostała działalność	2 588 073,20	2 271 325,07	2 004 655,55	88,26	2 001 815,00	0,00	0,00	0,00	0,00	2 001 815,00	0,00	0,00	2 840,55	2 840,55	2 840,55
854	Edukacyjna opieka wychowawcza	5 793 542,00	6 123 785,41	5 973 204,30	97,54	5 970 389,30	2 379 700,16	641 592,96	2 933 215,96	15 880,22	0,00	0,00	0,00	2 815,00	2 815,00	0,00
85403	Specjalne ośrodki szkolno - wychowawcze	608 247,00	604 129,00	600 665,11	99,43	597 650,11	412 392,33	184 552,87	0,00	904,91	0,00	0,00	0,00	2 815,00	2 815,00	0,00
85406	Poradnie psychologiczno-pedagogiczne, w tym poradnie specjalistyczne	900 143,00	1 146 059,50	1 145 719,40	99,97	1 145 719,40	1 025 243,03	112 123,09	0,00	8 953,28	0,00	0,00	0,00	0,00	0,00	0,00
85410	Internaty i bursy szkolne	544 889,00	530 689,30	528 421,83	99,57	528 421,83	401 262,42	120 537,38	0,00	6 622,03	0,00	0,00	0,00	0,00	0,00	0,00
85411	Domu wczasów dziecięcych	772 967,00	865 792,00	756 667,00	85,42	756 667,00	540 802,38	215 864,62	0,00	0,00	0,00	0,00	0,00	0,00	0,00	0,00
85419	Ośrodki rewalidacyjno-wychowawcze	2 857 520,00	2 947 339,61	2 933 215,96	99,52	2 933 215,96	0,00	0,00	2 933 215,96	0,00	0,00	0,00	0,00	0,00	0,00	0,00
85446	Dokształcanie i doskonalenie nauczycieli	9 776,00	9 776,00	8 515,00	87,10	8 515,00	0,00	8 515,00	0,00	0,00	0,00	0,00	0,00	0,00	0,00	0,00
900	Gospodarka komunalna i ochrona środowiska	81 000,00	53 000,00	10 598,29	20,00	10 598,29	0,00	10 598,29	0,00	0,00	0,00	0,00	0,00	0,00	0,00	0,00
90019	Wpływy i wydatki związane z gromadzeniem środków z opłat i kar za korzystanie ze środowiska	81 000,00	53 000,00	10 598,29	20,00	10 598,29	0,00	10 598,29	0,00	0,00	0,00	0,00	0,00	0,00	0,00	0,00
921	Kultura i ochrona dziedzictwa narodowego	18 000,00	18 000,00	15 787,98	87,71	15 787,98	300,00	5 487,98	10 000,00	0,00	0,00	0,00	0,00	0,00	0,00	0,00
92116	Biblioteki	10 000,00	10 000,00	10 000,00	100,00	10 000,00	0,00	0,00	10 000,00	0,00	0,00	0,00	0,00	0,00	0,00	0,00
92195	Pozostała działalność	8 000,00	8 000,00	5 787,98	72,35	5 787,98	300,00	5 487,98	0,00	0,00	0,00	0,00	0,00	0,00	0,00	0,00
926	Kultura fizyczna	20 000,00	20 000,00	18 383,10	91,92	18 383,10	0,00	18 383,10	0,00	0,00	0,00	0,00	0,00	0,00	0,00	0,00
92695	Pozostała działalność	20 000,00	20 000,00	18 383,10	91,92	18 383,10	0,00	18 383,10	0,00	0,00	0,00	0,00	0,00	0,00	0,00	0,00
<b>OGÓŁEM</b>		<b>47 575 863,80</b>	<b>46 747 039,92</b>	<b>45 309 974,24</b>	<b>96,93</b>	<b>43 312 692,54</b>	<b>23 757 203,86</b>	<b>10 083 975,74</b>	<b>4 277 660,75</b>	<b>1 270 204,37</b>	<b>2 983 905,31</b>	<b>0,00</b>	<b>939 541,91</b>	<b>1 997 281,70</b>	<b>1 997 281,70</b>	<b>2 840,55</b>

SKARNO  
*Skarno*  
 Skarno

## Wykonanie przychodów i rozchodów budżetu Powiatu Kamińskiego na dzień 31.12.2013 r.

Lp.	Treść	Klasyfikacja §	Plan na 2013 r. wg uchwały budżetowej	Plan na 2013 r. wg stanu na dzień 31.12.2013 r.	Wykonanie na dzień 31.12.2013 r.	% wykonania
<b>Przychody ogółem:</b>						
			0,00	7 671 960,92	7 706 440,11	100,45
1.	Kredyty	§ 952	0,00	0,00	0,00	
2.	Pożyczki	§ 952	0,00	0,00	0,00	
3.	Pożyczki na finansowanie zadań realizowanych z udziałem środków pochodzących z budżetu UE	§ 903	0,00	0,00	0,00	
4.	Spląty pożyczek udzielonych	§ 951	0,00	0,00	0,00	
5.	Prywatyzacja majątku jst	§ 944	0,00	0,00	0,00	
6.	Nadwyżka budżetu z lat ubiegłych	§ 957	0,00	0,00	0,00	
7.	Papiery wartościowe (obligacje)	§ 931	0,00	6 640 000,00	6 640 000,00	100,00
8.	Inne rozliczenia krajowe	§ 955	0,00	0,00	0,00	
9.	Wolne środki	§ 950	0,00	1 031 960,92	1 066 440,11	103,34
<b>Rozchody ogółem:</b>						
			2 674 000,00	9 484 000,00	9 484 000,00	100,00
1.	Spląty kredytów	§ 992	2 674 000,00	9 314 000,00	9 314 000,00	100,00
2.	Spląty pożyczek	§ 992	0,00	0,00	0,00	
3.	Spląty pożyczek otrzymanych na finansowanie zadań realizowanych z udziałem środków pochodzących z budżetu UE	§ 963	0,00	0,00	0,00	
4.	Udzielone pożyczki	§ 991	0,00	170 000,00	170 000,00	100,00
5.	Lokaty	§ 994	0,00	0,00	0,00	
6.	Wykup papierów wartościowych (obligacji)	§ 982	0,00	0,00	0,00	
7.	Rozchody z tytułu innych rozliczeń	§ 995	0,00	0,00	0,00	

STANISŁAW  
Bukowski  
Starosta Powiatu Kamińskiego

Wykonanie dochodów i wydatków budżetu Powiatu Kamińskiego związanych z realizacją zadań z zakresu administracji rządowej i innych zadań zleconych odrębnymi ustawami na dzień 31.12.2013 r.

Dział Rozdział	z tego:															
	w tym:															
	1	2	3	4	5	6	7	8	9	10	11	12	13	14	15	16
010	5 000,00	1 485,00	1 484,80	99,99	5 000,00	1 485,00	1 484,80	99,99	1 484,80	0,00	1 484,80	0,00	0,00	0,00	0,00	0,00
01005	5 000,00	1 485,00	1 484,80	99,99	5 000,00	1 485,00	1 484,80	99,99	1 484,80	0,00	1 484,80	0,00	0,00	0,00	0,00	0,00
700	51 000,00	64 500,00	64 498,46	100,00	51 000,00	64 500,00	64 498,46	100,00	64 498,46	3 000,00	61 498,46	0,00	0,00	0,00	0,00	0,00
70005	51 000,00	64 500,00	64 498,46	100,00	51 000,00	64 500,00	64 498,46	100,00	64 498,46	3 000,00	61 498,46	0,00	0,00	0,00	0,00	0,00
710	488 000,00	488 000,00	487 999,93	100,00	488 000,00	488 000,00	487 999,93	100,00	487 999,93	257 834,64	230 165,29	0,00	0,00	0,00	0,00	0,00
71013	198 000,00	198 000,00	198 000,00	100,00	198 000,00	198 000,00	198 000,00	100,00	198 000,00	0,00	198 000,00	0,00	0,00	0,00	0,00	0,00
71015	290 000,00	290 000,00	289 999,93	100,00	290 000,00	290 000,00	289 999,93	100,00	289 999,93	257 834,64	32 165,29	0,00	0,00	0,00	0,00	0,00
750	116 600,00	114 700,00	114 700,00	100,00	116 600,00	114 700,00	114 700,00	100,00	114 700,00	100 967,59	13 732,41	0,00	0,00	0,00	0,00	0,00
75011	96 600,00	94 700,00	94 700,00	100,00	96 600,00	94 700,00	94 700,00	100,00	94 700,00	92 494,85	2 205,15	0,00	0,00	0,00	0,00	0,00
75045	20 000,00	20 000,00	20 000,00	100,00	20 000,00	20 000,00	20 000,00	100,00	20 000,00	8 472,74	11 527,26	0,00	0,00	0,00	0,00	0,00
754	3 830 000,00	4 329 928,00	4 329 928,00	100,00	3 830 000,00	4 329 928,00	4 329 928,00	100,00	4 329 928,00	3 739 097,11	404 449,47	0,00	186 381,42	0,00	0,00	0,00
75411	3 830 000,00	4 329 928,00	4 329 928,00	100,00	3 830 000,00	4 329 928,00	4 329 928,00	100,00	4 329 928,00	3 739 097,11	404 449,47	0,00	186 381,42	0,00	0,00	0,00
851	2 138 000,00	2 272 000,00	2 270 187,65	99,92	2 138 000,00	2 272 000,00	2 270 187,65	99,92	2 270 187,65	0,00	2 270 187,65	0,00	0,00	0,00	0,00	0,00
85156	2 138 000,00	2 272 000,00	2 270 187,65	99,92	2 138 000,00	2 272 000,00	2 270 187,65	99,92	2 270 187,65	0,00	2 270 187,65	0,00	0,00	0,00	0,00	0,00
852	13 000,00	13 500,00	12 038,08	89,17	13 000,00	13 500,00	12 038,08	89,17	12 038,08	0,00	12 038,08	0,00	0,00	0,00	0,00	0,00
85205	13 000,00	13 500,00	12 038,08	89,17	13 000,00	13 500,00	12 038,08	89,17	12 038,08	0,00	12 038,08	0,00	0,00	0,00	0,00	0,00
853	51 000,00	58 000,00	58 000,00	100,00	51 000,00	58 000,00	58 000,00	100,00	58 000,00	0,00	0,00	0,00	0,00	0,00	0,00	0,00
85321	51 000,00	58 000,00	58 000,00	100,00	51 000,00	58 000,00	58 000,00	100,00	58 000,00	0,00	0,00	0,00	0,00	0,00	0,00	0,00
<b>Ogółem</b>	<b>6 692 600,00</b>	<b>7 342 113,00</b>	<b>7 338 836,92</b>	<b>99,96</b>	<b>6 692 600,00</b>	<b>7 342 113,00</b>	<b>7 338 836,92</b>	<b>99,96</b>	<b>7 338 836,92</b>	<b>4 100 899,34</b>	<b>2 993 556,16</b>	<b>58 000,00</b>	<b>186 381,42</b>	<b>0,00</b>	<b>0,00</b>	<b>0,00</b>

31.12.2013  
Kamień


**Wykonanie dochodów i wydatków budżetu Powiatu Kamińskiego związanych z realizacją zadań z zakresu administracji rządowej wykonywanych na podstawie porozumień z organami administracji rządowej na dzień 31.12.2013 r.**

1	2	3	4	5	6	7	8	9	z tego:						16		
									w tym:							14	15
									10		11		12				
1	2	3	4	5	6	7	8	9	10	11	12	13	14	15			
Dział Rozdział	Plan dotacji ogółem wg uchwały budżetowej	Plan dotacji ogółem na dzień 31.12.2013 r.	Wykonanie dotacji ogółem na dzień 31.12.2013 r.	% wyko- nania	Plan wydatków ogółem wg uchwały budżetowej	Plan wydatków ogółem na dzień 31.12.2013 r.	Wykonanie wydatków ogółem na dzień 31.12.2013 r. (10+16)	% wyko- nania	Wydatki bieżące	Wynagro- dzenia i składki od nich naliczane	Wydatki związane z realizacją zadań statutowych	Dotacje na zadania bieżące	Świadczenia na rzecz osób fizycznych	Wydatki na programy finansowane z udziałem środków pochodzących z budżetu Unii Europejskiej	Wydatki majątkowe		
750	1 000,00	600,00	600,00	100,00	1 000,00	600,00	600,00	100,00	600,00	0,00	600,00	0,00	0,00	0,00	0,00		
75045	1 000,00	600,00	600,00	100,00	1 000,00	600,00	600,00	100,00	600,00	0,00	600,00	0,00	0,00	0,00	0,00		
852	0,00	28 000,00	25 056,30	89,49	0,00	28 000,00	25 056,30	89,49	25 056,30	8 000,00	17 056,30	0,00	0,00	0,00	0,00		
85204	0,00	8 000,00	8 000,00	100,00	0,00	8 000,00	8 000,00	100,00	8 000,00	8 000,00	0,00	0,00	0,00	0,00	0,00		
85205	0,00	20 000,00	17 056,30	85,28	0,00	20 000,00	17 056,30	85,28	17 056,30	0,00	17 056,30	0,00	0,00	0,00	0,00		
<b>Ogółem</b>	<b>1 000,00</b>	<b>28 600,00</b>	<b>25 656,30</b>	<b>89,71</b>	<b>1 000,00</b>	<b>28 600,00</b>	<b>25 656,30</b>	<b>89,71</b>	<b>25 656,30</b>	<b>8 000,00</b>	<b>17 656,30</b>	<b>0,00</b>	<b>0,00</b>	<b>0,00</b>	<b>0,00</b>		

*Ekiny*

Wykonanie dochodów i wydatków budżetu Powiatu Kamińskiego związanych z realizacją zadań wykonywanych na podstawie porozumień (umów) między jednostkami samorządu terytorialnego na dzień 31.12.2013 r.

Dział Rozdział	z tego:										Wydanki majątkowe				
	w tym:														
	Wydanki budżetowe		Wydanki jednostek budżetowych		Dotacje na zadania bieżące		Świadczenia na rzecz osób fizycznych		Wydanki na programy finansowane z udziałem środków pochodzących z budżetu Unii Europejskiej						
1	2	3	4	5	6	7	8	9	10	11	12	13	14	15	16
	Plan dotacji ogółem wg uchwały budżetowej	Plan dotacji ogółem na dzień 31.12.2013 r.	Wykonanie dotacji ogółem na dzień 31.12.2013 r.	% wykonania	Plan wydatków ogółem wg uchwały budżetowej	Plan wydatków ogółem na dzień 31.12.2013 r.	Wykonanie wydatków ogółem na dzień 31.12.2013 r. (10+16)	% wykonania	Wydanki bieżące	Wydanki związane z realizacją zadań statutowych	Dotacje na zadania bieżące	Świadczenia na rzecz osób fizycznych	Wydanki na programy finansowane z udziałem środków pochodzących z budżetu Unii Europejskiej		
600	2 190 000,00	1 026 482,57	828 445,57	80,71	2 190 000,00	1 026 482,57	828 445,57	80,71	0,00	0,00	0,00	0,00	0,00	0,00	828 445,57
60014	2 190 000,00	1 026 482,57	828 445,57	80,71	2 190 000,00	1 026 482,57	828 445,57	80,71	0,00	0,00	0,00	0,00	0,00	0,00	828 445,57
754	0,00	10 800,00	10 800,00	100,00	0,00	10 800,00	10 800,00	100,00	0,00	0,00	0,00	0,00	0,00	0,00	10 800,00
75411	0,00	10 800,00	10 800,00	100,00	0,00	10 800,00	10 800,00	100,00	0,00	0,00	0,00	0,00	0,00	0,00	10 800,00
851	0,00	9 900,00	9 350,00	94,44	0,00	9 900,00	9 350,00	94,44	9 350,00	0,00	0,00	0,00	0,00	0,00	0,00
85121	0,00	9 900,00	9 350,00	94,44	0,00	9 900,00	9 350,00	94,44	9 350,00	0,00	0,00	0,00	0,00	0,00	0,00
852	1 204 470,00	1 250 470,00	1 262 691,41	100,98	1 204 470,00	1 250 470,00	1 262 691,41	100,98	1 262 691,41	0,00	0,00	0,00	0,00	0,00	0,00
85201	1 025 000,00	1 048 000,00	1 048 010,57	100,00	1 025 000,00	1 048 000,00	1 048 010,57	100,00	1 048 010,57	0,00	0,00	0,00	0,00	0,00	0,00
85204	179 470,00	202 470,00	214 680,84	106,03	179 470,00	202 470,00	214 680,84	106,03	214 680,84	0,00	0,00	0,00	0,00	0,00	0,00
853	0,00	8 500,00	8 500,00	100,00	0,00	8 500,00	8 500,00	100,00	8 500,00	0,00	0,00	0,00	0,00	0,00	0,00
85311	0,00	8 500,00	8 500,00	100,00	0,00	8 500,00	8 500,00	100,00	8 500,00	0,00	0,00	0,00	0,00	0,00	0,00
<b>Ogółem</b>	<b>3 394 470,00</b>	<b>2 306 152,57</b>	<b>2 119 786,98</b>	<b>91,92</b>	<b>3 394 470,00</b>	<b>2 306 152,57</b>	<b>2 119 786,98</b>	<b>91,92</b>	<b>1 280 541,41</b>	<b>9 350,00</b>	<b>8 500,00</b>	<b>0,00</b>	<b>0,00</b>	<b>8 500,00</b>	<b>839 245,57</b>

31.12.2013  
  
 [Illegible text]

**Wykonanie dotacji podmiotowych dla jednostek spoza sektora finansów publicznych udzielonych z budżetu Powiatu  
Kamieńskiego na dzień 31.12.2013 r.**

Lp.	Dział	Rozdział	§	Nazwa instytucji	Zakres (przeznaczenie dotacji)	Plan dotacji wg		Plan dotacji na dzień 31.12.2013 r.	Wykonanie dotacji na dzień 31.12.2013 r.	% wyko- nania
						uchwały budżetowej	7			
1	2	3	4	5	6	7	8	9	10	
1.	801	80120	2540	Liceum Ogólnokształcące Wołińskiego Towarzystwa Oświatowego w Wolinie	Realizacja zadań oświatowych	15 840,00	15 840,00	10 686,36	67,46	
2.	801	80120	2540	Uzupełniające Liceum Ogólnokształcące dla Dorosłych w Kamieniu Pomorskim	Realizacja zadań oświatowych	36 000,00	23 000,00	22 124,88	96,20	
3.	801	80120	2540	Liceum Ogólnokształcące dla Dorosłych "GAMMA" w Kamieniu Pomorskim	Realizacja zadań oświatowych	184 800,00	203 800,00	203 413,63	99,81	
4.	801	80120	2540	Liceum Społeczne w Dziwnowie	Realizacja zadań oświatowych	284 340,00	282 340,00	280 237,10	99,26	
5.	801	80120	2540	Liceum Ogólnokształcące im. Św. Ottona z Bambergu w Wolinie	Realizacja zadań oświatowych	231 960,00	227 960,00	226 269,92	99,26	
6.	801	80130	2540	Technikum Hotelarskie w Międzyzdrojach	Realizacja zadań oświatowych	146 280,00	164 280,00	163 775,71	99,69	
7.	801	80130	2540	Policealna Szkoła Biznesu im. Św. Ottona z Bambergu w Wolinie	Realizacja zadań oświatowych	54 000,00	58 000,00	57 618,60	99,34	
8.	801	80130	2540	Policealna Szkoła Zawodowa w Kamieniu Pomorskim	Realizacja zadań oświatowych	206 400,00	69 577,57	62 196,60	89,39	
9.	801	80134	2540	Szkoła Specjalna Przystosowująca do Pracy w Kamieniu Pomorskim	Realizacja zadań oświatowych	372 816,00	0,00	0,00		
<b>Ogółem</b>						<b>1 532 436,00</b>	<b>1 044 797,57</b>	<b>1 026 322,80</b>	<b>98,23</b>	

STANISŁAW  
Bikomy  
Przewodniczący

Wykonanie dotacji celowych udzielonych z budżetu Powiatu Kamińskiego na zadania własne powiatu realizowane przez podmioty należące do sektora finansów publicznych na dzień 31.12.2013 r.


Lp.	Dział	Rozdział	§	Nazwa zadania	Plan dotacji wg uchwały budżetowej	Plan dotacji na dzień 31.12.2013 r.	Wykonanie dotacji na dzień 31.12.2013 r.	% wykonania
1	2	3	4	5	6	7	8	9
1.	600	60014	2310	Utrzymanie dróg powiatowych w obrębie miast	97 834,00	97 834,00	97 833,91	100,00
2.	853	85395	2317	Aktywizacja zawodowa i społeczna Klientów instytucji pomocy społecznej	853 357,77	710 026,36	642 758,14	90,53
3.	853	85395	2319	Aktywizacja zawodowa i społeczna Klientów instytucji pomocy społecznej	33 063,51	35 251,65	31 911,89	90,53
4.	921	92116	2310	Utrzymanie miejsko-powiatowej biblioteki publicznej	10 000,00	10 000,00	10 000,00	100,00
<b>Ogółem</b>					<b>994 255,28</b>	<b>853 112,01</b>	<b>782 503,94</b>	<b>91,72</b>

STANISŁAW  
*Staniński*  
 Sekretarz Powiatu



Wykonanie dotacji celowych udzielonych z budżetu Powiatu Kamińskiego na zadania własne powiatu realizowane przez podmioty nienależące do sektora finansów publicznych na dzień 31.12.2013 r.

Lp.	Dział	Rozdział	§	Nazwa zadania	Plan dotacji wg uchwały budżetowej	Plan dotacji na dzień 31.12.2013 r.	Wykonanie dotacji na dzień 31.12.2013 r.	% wykonania
1	2	3	4	5	6	7	8	9
1.	853	85311	2820	Rehabilitacja zawodowa i społeczna osób niepełnosprawnych	110 970,00	125 492,00	125 492,00	100,00
2.	854	85419	2820	Realizacja obowiązku szkolnego dzieci i młodzieży z głębokim upośledzeniem umysłowym oraz upośledzonych umysłowo ze sprzężonym kalectwem	2 957 520,00	2 947 339,61	2 933 215,96	99,52
<b>Ogółem</b>					<b>3 068 490,00</b>	<b>3 072 831,61</b>	<b>3 058 707,96</b>	<b>99,54</b>

  
 J. K. K. A.

## Wykonanie zadań inwestycyjnych na dzień 31.12.2013 r.


Lp.	Dział	Rozdz.	Nazwa zadania inwestycyjnego	Plan łącznych kosztów finansowych na dzień 31.12.2013 r. (w zł)	Plan kosztów finansowych 2013 roku na dzień 31.12.2013 r. (w zł)	na dzień 31.12.2013 r. (8-9-10-11)	% wykonania	Wykonane wydatki					Jednostka organizacyjna realizująca program lub koordynująca wykonanie programu
								7	8	9	10	11	
1	2	3	4	5	6	7	8	9	10	11	12	13	
1.	600	60014	Rozbudowa drogi powiatowej nr 0088Z - ul. Wolińskiej w Kamieniu Pomorskim - II etap	1 856 889,57	1 856 889,57	1 856 889,57	100,00	113 819,32	0,00	A. 914 624,68 B. 828 445,57 C.		Starostwo Powiatowe w Kamieniu Pomorskim	
2.	600	60014	Przebudowa drogi powiatowej nr 0100Z Pobierowo-Gosyń-Wirzoso na odcinku Gosyń-Pobierowo - I etap - przygotowanie dokumentacji projektowej	130 717,00	130 717,00	32 680,00	25,00	32 680,00	0,00	A. B. C.		Starostwo Powiatowe w Kamieniu Pomorskim	
3.	600	60014	Przebudowa drogi powiatowej 0001Z Zalesie-Wapnica-Wicko oraz drogi 0002Z Wapnica-Lubczewo - przygotowanie dokumentacji projektowej	140 000,00	140 000,00	40 000,00	28,57	40 000,00	0,00	A. B. C.		Starostwo Powiatowe w Kamieniu Pomorskim	
4.	600	60014	Remont mostu w ciągu drogi powiatowej nr 1025Z Jarszewo-Rekowo-Popiele w m. Krzepocin	30 000,00	30 000,00	0,00	0,00	0,00	0,00	A. B. C.		Zarząd Dróg Powiatowych w Kamieniu Pomorskim	
5.	600	60014	Budowa parkingu do składowania pojazdów na dz. Nr 70/6 w Kamieniu Pomorskim - dokumentacja projektowa	20 000,00	20 000,00	0,00	0,00	0,00	0,00	A. B. C.		Starostwo Powiatowe w Kamieniu Pomorskim	
6.	710	71014	Zakup sprzętu informatycznego - serwera do udostępniania danych przez internet, kserografu, skanera oraz innego sprzętu komputerowego	8 604,31	8 604,31	8 604,31	100,00	8 604,31	0,00	A. B. C.		Starostwo Powiatowe w Kamieniu Pomorskim	
7.	754	75411	Zakup używanego ciągnika siodłowego dla Komendy Powiatowej Państwowej Straży Pożarnej w Kamieniu Pomorskim	10 800,00	10 800,00	10 800,00	100,00	0,00	0,00	A. B. C.		Starostwo Powiatowe w Kamieniu Pomorskim	
8.	801	80120	Zwiększenie wykorzystania energii słonecznej poprzez montaż układów fotowoltaicznych na budynku Liceum Ogólnokształcącego w Kamieniu Pomorskim	15 000,00	15 000,00	7 932,27	52,88	7 932,27	0,00	A. B. C.		Starostwo Powiatowe w Kamieniu Pomorskim	
9.	801	80120	Termomodernizacja budynków użyteczności publicznej położonych na terenie Powiatu Kamieńskiego - Liceum Ogólnokształcące w Kamieniu Pomorskim	7 380,00	7 380,00	7 380,00	100,00	7 380,00	0,00	A. B. C.		Starostwo Powiatowe w Kamieniu Pomorskim	
10.	801	80130	Termomodernizacja budynków użyteczności publicznej położonych na terenie Powiatu Kamieńskiego - w Zespole Szkół Ponadgimnazjalnych w Wolinie	7 380,00	7 380,00	7 380,00	100,00	7 380,00	0,00	A. B. C.		Starostwo Powiatowe w Kamieniu Pomorskim	
11.	801	80130	Wymiana stolarki okiennej w internacie przy Zespole Szkół ponadgimnazjalnych w Wolinie	20 000,00	20 000,00	19 960,00	99,80	19 960,00	0,00	A. B. C.		Zespół Szkół Ponadgimnazjalnych w Wolinie	

12.	853	85395	Piramida kompetencji - zakup programu komputerowego SPSSO STATISTICS do badań socjologicznych osób bezrobotnych	2 841,00	2 841,00	2 840,55	99,98	0,00	0,00	A. 0,00 B. C.	2 840,55	Powiatowy Urząd Pracy w Kamieniu Pomorskim
13.	854	85403	Zmiana sposobu ogrzewaniabudynków Specjalnego Ośrodka Szkolno-Wychowawczego w Kamieniu Pomorskim przy ul. Wolińskiej 9a z paliwa ciegłego (olej opalowy) na gaz ziemny	2 815,00	2 815,00	2 815,00	100,00	2 815,00	0,00	A. 0,00 B. C.		Specjalny Ośrodek Szkolno Wychowawczy w Kamieniu Pomorskim
14.	854	85411	Termomodernizacja budynków użyteczności publicznej położonych na terenie Powiatu Kamieńskiego - Dom Wczasów Dziecięcych w Międzyzdrojach	407 148,00	129 125,00	0,00	0,00	0,00	0,00	A. 0,00 B. C.		Dom Wczasów Dziecięcych w Międzyzdrojach
<b>Ogółem</b>				<b>2 659 574,88</b>	<b>2 381 551,88</b>	<b>1 997 281,70</b>	<b>83,86</b>	<b>240 570,90</b>	<b>0,00</b>	<b>A. 914 624,68 B. 839 245,57 C. 0,00</b>	<b>2 840,55</b>	<b>x</b>

A. Dotacje i środki z budżetu państwa (np. od wojewody, MEN, UKFIS, ...)


B. Środki i dotacje otrzymane od innych jst oraz innych jednostek zaliczanych do sektora finansów publicznych

C. Inne źródła



### Limity wydatków Powiatu Kamieńskiego na wieloletnie inwestycyjne w latach 2013 i kolejnych

Lp.	Dział	Rozdz.	Nazwa zadania inwestycyjnego	Jednostka organizacyjna realizująca program lub koordynująca wykonanie programu	Okres realizacji	Plan łącznych kosztów finansowych (w zł)	Plan kosztów finansowych 2013 roku (w zł)	Źródła finansowania	Wykonane wydatki		% wykonania (11:8)	Planowane wydatki	
									do 2012	2013 r.		2014	po roku 2014
1	2	3	4	5	6	7	8	9	10	11	12	13	14
1.	600	60014	Przebudowa drogi powiatowej nr 0100Z Pobierowo-Gostyń-Wrzosowo na odcinku Gostyń-Pobierowo - I etap - przygotowanie dokumentacji projektowej	Starostwo Powiatowe w Kamieniu Pomorskim	2012-2014	130 717,00	130 717,00	OGÓLEM: środki JST kredyty, pożyczki i obligacje inne środki	0,00 32 680,00	32 680,00	25,00	98 037,00	0,00
2	600	60014	Przebudowa drogi powiatowej 0001Z Zalesie-Wapnica-Wicko oraz drogi 0002Z Wapnica-Lubczewo - przygotowanie dokumentacji projektowej	Starostwo Powiatowe w Kamieniu Pomorskim	2013-2014	140 000,00	140 000,00	OGÓLEM: środki JST kredyty, pożyczki i obligacje inne środki	0,00 40 000,00	40 000,00	28,57	100 000,00	0,00
3.	801	80120	Budowa sali gimnastycznej dla LO w Kamieniu Pomorskim	Liceum Ogólnokształcące w Kamieniu Pomorskim	2008-2017	1 500 000,00	0,00	OGÓLEM: środki JST kredyty, pożyczki i inne środki	66 856,00 66 856,00	0,00	0,00	0,00	1 433 144,00 716 572,00
4.	801	80130	Remont internatu w budynku ZSP w Wolinie	Zespół Szkół Ponadgimnazjalnych w Wolinie	2014-2015	300 000,00	0,00	OGÓLEM: środki JST kredyty, pożyczki i inne środki	0,00	0,00	0,00	0,00	716 572,00 300 000,00 300 000,00
5.	854	85403	Zmiana sposobu ogrzewaniabudynków Specjalnego Ośrodka Szkolno-Wychowawczego w Kamieniu Pomorskim przy ul. Wolifskiej 9a z paliwa ciekłego (olej)	Specjalny Ośrodek Szkolno Wychowawczy w Kamieniu Pomorskim	2013-2014	27 815,00	2 815,00	OGÓLEM: środki JST kredyty, pożyczki i inne środki	0,00	2 815,00	100,00	25 000,00	0,00
6.	854	85411	Termomodernizacja budynków użyteczności publicznej położonych na terenie Powiatu Kamieńskiego - Dom Wczasów Dziecięcych w Międzyzdrojach	Dom Wczasów Dziecięcych w Międzyzdrojach	2008-2014	407 148,00	129 125,00	OGÓLEM: środki JST kredyty, pożyczki i obligacje inne środki	272 266,72 33 220,00	0,00	0,00	129 125,00	0,00
<b>Ogółem</b>									<b>339 122,72</b>	<b>72 680,00</b>	<b>18,18</b>	<b>227 162,00</b>	<b>1 733 144,00</b>



Zmiany w planie wydatków Powiatu Kamieńskiego  
z budżetu Unii Europejskiej oraz niepodlegających zwrotowi środków z pomocy udzielanej przez państwa członkowskie  
na programy finansowane z udziałem środków pochodzących z budżetu Unii Europejskiej oraz niepodlegających zwrotowi środków pochodzących ze źródeł zagranicznych niepodlegających zwrotowi,  
dokonane w trakcie roku budżetowego

Lp.	Dział	Rozdz.	Nazwa programu	Nazwa projektu	Jednostka organizacyjna realizująca program lub koordynująca wykonanie programu	Lata realizacji projektu	Wartość całkowita projektu (w zł)	Plan na 2013 rok wg uchwały budżetowej	Zmiany		Plan po zmianach na dzień 31.12.2013r.	Wykonanie w latach w ramach projektu			Planowane wydatki w ramach projektu		
									zwiększenia	zmniejszenia		do 2012	wykonanie stan na 31.12.2013 r.	2013 - % wykonania	2014 r.	po roku 2014	
1	2	3	4	5	6	7	8	9	10	11	12	13	14	15	16	17	18
1	150	15013	Program Operacyjny Kapitał Ludzki	Moja firma – lepsze jutro	Powiatowy Urząd Pracy w Kamieniu Pomorskim	2012-2014	657 679,71	602 857,20	4 467,37	7 000,00	600 324,57	OGÓLNE: 589 895,73 ŚRODKI UE: 24 449,84 ŚRODKI JST: 0,00	23 019,25 24 695,45	96,93	2014 r.	2014 r.	0,00
2	801	80120	Program Operacyjny Kapitał Ludzki	Kompleksowe programy rozwojowe firm w powiecie kamieńskim	Ochoteczka w Kamieniu Pomorskim i Liurum	2012-2014	338 549,45	209 776,65	37 322,27		247 098,92	OGÓLNE: 90 710,98 ŚRODKI UE: 80 802,56 ŚRODKI JST: 4 774,51 inne środki: 5 033,91	231 240,31 100 780,08 23 595,80 11 822,34	93,59	18 389,16	15 055,00	0,00
3	801	80130	Program Operacyjny Kapitał Ludzki	Kompleksowy program rozwojowy Technikum przy Zespole Szkół Ponadgimnazjalnych w Kamieniu Pomorskim	Zespół Szkół Ponadgimnazjalnych w Kamieniu Pomorskim	2012-2013	285 079,24	86 872,87	357,71	0,00	87 230,88	OGÓLNE: 168 128,39 ŚRODKI UE: 158 923,01 ŚRODKI JST: 9 205,38	76 121,00 70 646,15	87,26	0,00	0,00	0,00
4	802	80130	Program Operacyjny Kapitał Ludzki	Zakup sprzętu sportowego do pracowni Technikum Architektury Krajobrazu oraz Technikum Budowlanego	Zespół Szkół Ponadgimnazjalnych w Wolinie	2013	48 645,01	0,00	48 645,01	173,54	48 471,47	OGÓLNE: 0,00 ŚRODKI UE: 29 784,09 ŚRODKI JST: 8 697,55 inne środki: 9 879,22	29 784,09 8 697,55	93,94	0,00	0,00	0,00
5	852	85201 85204 85395	Program Operacyjny Kapitał Ludzki	Aktywizacja zawodowa i społeczna klientów instytucji pomocy społecznej	Powiatowe Centrum Pomocy Rodzinie w Kamieniu Pomorskim	2008-2014	7 362 282,07	1 348 175,70	12 038,82		1 165 294,38	OGÓLNE: 5 185 534,24 ŚRODKI JST: 10 770,24 OGÓLNE: 48 442,63 ŚRODKI UE: 4 856 524,48 inne środki: 7 111,80	1 016 489,39 2 384,51 24 018,92 943 273,92	87,23	1 021 478,37	2 782,00	0,00
6	853	85395	Program Operacyjny Kapitał Ludzki	Piramida kompetencji	Powiatowy Urząd Pracy w Kamieniu Pomorskim	2011-2013	230 550,00	0,00	38 228,00	0,00	38 228,00	OGÓLNE: 192 331,00 ŚRODKI UE: 192 331,00 inne środki: 0,00	35 705,97	93,40	0,00	0,00	0,00
7	853	85395	Program Operacyjny Kapitał Ludzki	Postaw na aktywność	Powiatowy Urząd Pracy w Kamieniu Pomorskim	2012-2015	1 293 332,20	599 468,00	911,35	155 712,35	444 667,00	OGÓLNE: 31 680,65 ŚRODKI UE: 26 928,55 inne środki: 4 752,10	433 371,16 368 355,80	97,46	819 940,00	889 296,00	17 340,39 14 739,33
8	853	85395	Program Operacyjny Kapitał Ludzki	Zrówni budżety widoczni - 507	Powiatowy Urząd Pracy w Kamieniu Pomorskim	2012-2014	760 788,00	432 972,00	20 635,81	59 500,00	394 107,81	OGÓLNE: 8 824,38 ŚRODKI UE: 7 500,73 inne środki: 1 323,65	358 830,31 395 949,70	90,34	415 912,80	355 525,80	0,00
9	853	85395	Program Operacyjny Kapitał Ludzki	Ośrodek Wspierania Ekonomii Społecznej	Powiatowy Urząd Pracy w Kamieniu Pomorskim	2012-2015	410 240,00	222 199,50	239,06	27 439,56	165 000,00	OGÓLNE: 6108,37 ŚRODKI UE: 5190,42 inne środki: 915,95	128 601,88 108 311,43	65,95	148 249,00	128 282,95	107 340,95
10	853	85395	Program Operacyjny Kapitał Ludzki	Kompetencje zawodowe - sukces na rynku pracy	Powiatowy Urząd Pracy w Kamieniu Pomorskim	2013	80 840,00	0,00	62 290,00	1 450,00	60 840,00	OGÓLNE: 0,00 ŚRODKI UE: 51 714,00 inne środki: 0,00	19 290,25	100,00	22 387,35	18 942,00	0,00
<b>Razem:</b>												5 712 079,85	2 966 745,86	91,03	2 445 188,88	140 623,34	

- pozycja:  
2. Wkład własny niepełniejący w kwocie 25 903,00 zł.  
5. Środki z PPRON w kwocie 158 760,10 zł.

S. KAROLCZYK  
Burmistrz Powiatu Kamieńskiego

## Stopień zaawansowania realizacji programów wieloletnich

Lp.	Dział	Rozdz.	Nazwa zadania inwestycyjnego	Jednostka organizacyjna realizująca program lub koordynująca wykonanie	Okres realizacji	Łączne nakłady finansowe (w zł)	Poniesione nakłady finansowe do końca 2013 roku.	w tym w 2013 r. (w zł)	Stopień realizacji % (kol 8:7)	Kwota do realizacji w latach następnych	
										2014	po roku 2014
1	2	3	4	5	6	7	8	9	10	11	12
1	600	60014	Przebudowa drogi powiatowej nr 0100Z Pobierowo-Gostyrz-Wiszosowo na odcinku Gostyrz-Pobierowo - I etap - przygotowanie dokumentacji projektowej	Starostwo Powiatowe w Kamieniu Pomorskim	2012-2014	130 717,00	32 680,00	32 680,00	25,00	98 037,00	0,00
2	600	60014	Przebudowa drogi powiatowej 0001Z Zalesie-Wapnica-Więcko oraz drogi 0002Z Wapnica-Lubczewo - przygotowanie dokumentacji projektowej	Starostwo Powiatowe w Kamieniu Pomorskim	2013-2014	140 000,00	40 000,00	40 000,00	100,00	100 000,00	0,00
3	801	80120	Budowa sali gimnastycznej dla LO w Kamieniu Pomorskim	Liceum Ogólnokształcące w Kamieniu Pomorskim	2008-2017	1 500 000,00	66 856,00	0,00	4,46	0,00	1 433 144,00
4	801	80130	Remont internatu w budynku ZSP w Wolinie	Zespół Szkół Ponadgimnazjalnych w Wolinie	2014-2015	300 000,00	0,00	0,00	0,00	0,00	300 000,00
5	854	85403	Zmiana sposobu ogrzewania budynków Specjalnego Ośrodka Szkolno-Wychowawczego w Kamieniu Pomorskim przy ul. Wolfińskiej 9a z paliwa ciegłego (olej opalowy) na gaz ziemny	Specjalny Ośrodek Szkolno Wychowawczy w Kamieniu Pomorskim	2013-2014	27 815,00	2 815,00	2 815,00	100,00	25 000,00	0,00
6	854	85411	Termomodernizacja budynków użyteczności publicznej położonych na terenie Powiatu Kamierńskiego - Dom Wczasów Dziecięcych w Międzydrojach	Dom Wczasów Dziecięcych w Międzydrojach	2008-2014	407 149,00	272 266,72	0,00	66,87	129 125,00	0,00
7	150	15013	Moja firma - lepsze jutro	Powiatowy Urząd Pracy w Kamieniu Pomorskim	2012-2014	657 579,71	628 660,36	599 895,73	95,59	29 019,35	0,00
8	801	80120	Kompleksowe programy rozwojowe liceów ogólnokształcących w powiecie kamierńskim	Starostwo Powiatowe w Kamieniu Pomorskim	2012-2014	338 549,45	321 960,29	231 249,31	95,10	16 589,16	0,00
9	801	80130	Kompleksowy program rozwojowy Technikum przy Zespole Szkół Ponadgimnazjalnych w Kamieniu Pomorskim oparty na innowacyjnych metodach nauczania i współpracy z pracownikami	Zespół Szkół Ponadgimnazjalnych w Kamieniu Pomorskim	2012-2013	285 079,24	244 247,39	76 121,00	85,68	0,00	0,00
10	853	85395	Piramida kompetencji	Powiatowy Urząd Pracy w Kamieniu Pomorskim	2013-2014	81 359,00	35 705,97	35 705,97	43,89	45 653,03	0,00
11	852	85201	Aktywizacja zawodowa i społeczna klientów instytucji pomocy społecznej	Powiatowe Centrum Pomocy Rodzinie w Kamieniu Pomorskim	2008-2014	7 382 262,07	13 134,75	2 384,51	83,82	2 762,00	0,00
		72 467,55					24 018,92	11 980,00			
		6 102 153,90					990 105,93	1 006 736,37			
12	853	85395	Postaw na aktywność	Powiatowy Urząd Pracy w Kamieniu Pomorskim	2012-2015	1 293 332,20	465 051,81	433 371,16	35,96	810 940,00	17 340,39
13	853	85395	Znowu będziemy widoczni - 50+	Powiatowy Urząd Pracy w Kamieniu Pomorskim	2012-2014	780 768,00	364 855,20	356 030,81	46,73	415 912,80	0,00
14	853	85395	Ośrodek Wspierania Ekonomii Społecznej	Powiatowy Urząd Pracy w Kamieniu Pomorskim	2012-2015	410 240,00	134 708,05	128 601,68	32,84	149 249,00	126 282,95
<b>Ogółem</b>						<b>13 734 950,67</b>	<b>8 797 556,99</b>	<b>2 952 960,02</b>	<b>64,05</b>	<b>2 841 003,71</b>	<b>1 876 767,34</b>