

Wykonanie dochodów budżetu Powiatu Kamieńskiego na dzień 31.12.2014 r.

Dział	Rozdział	§	Źródło dochodów	Plan 2014 r. wg uchwały budżetowej	Plan 2014 r. wg stanu na dzień 31.12.2014 r.	Wykonanie na dzień 31.12.2014 r.	% wykonania	z tego:	
								Dochody bieżące	Dochody majątkowe
1	2	3	4	5	6	7	8	9	10
DOCHODY OGÓLEM				47 499 038,28	48 201 538,94	47 513 172,44	98,57	46 400 846,25	1 112 326,19
010	ROLNICTWO I ŁOWIECTWO			59 251,00	59 251,00	48 431,13	81,74	48 431,13	0,00
	01095	Pozostała działalność			59 251,00	59 251,00	48 431,13	81,74	48 431,13
		0750	Dochody z najmu i dzierżawy składników majątkowych Skarbu Państwa, jednostek samorządu terytorialnego lub innych jednostek zaliczanych do sektora finansów publicznych oraz innych umów o podobnym charakterze		53 251,00	53 251,00	42 237,73	79,32	42 237,73
		0920	Pozostałe odsetki		0,00	0,00	193,40		193,40
		2440	Dotacje otrzymane z państwowych funduszy celowych na realizację zadań bieżących jednostek sektora finansów publicznych		6 000,00	6 000,00	6 000,00	100,00	6 000,00
150	PRZETWÓRSTWO PRZEMYSŁOWE			32 494,00	22 266,03	22 266,03	100,00	22 266,03	0,00
	15013	Rozwój kadr nowoczesnej gospodarki i przedsiębiorczości			32 494,00	22 266,03	22 266,03	100,00	22 266,03
		2007	Dotacje celowe w ramach programów finansowanych z udziałem środków europejskich oraz środków, o których mowa w art. 5 ust. 1 pkt. 3 oraz ust. 3 pkt 5 i 6 ustawy, lub płatności w ramach budżetu środków europejskich		27 619,90	18 033,62	18 033,63	100,00	18 033,63
		2009	Dotacje celowe w ramach programów finansowanych z udziałem środków europejskich oraz środków, o których mowa w art. 5 ust. 1 pkt. 3 oraz ust. 3 pkt 5 i 6 ustawy, lub płatności w ramach budżetu środków europejskich		4 874,10	4 232,41	4 232,40	100,00	4 232,40
600	TRANSPORT I ŁĄCZNOŚĆ			201 537,00	1 028 834,34	908 745,90	88,33	16 748,56	891 997,34
	60014	Drogi publiczne powiatowe			201 537,00	1 028 834,34	908 745,90	88,33	16 748,56
		0690	Wpływ z różnych opłat		3 500,00	3 500,00	2 331,44	66,61	2 331,44
		0920	Pozostałe odsetki		0,00	0,00	99,48		99,48
		0960	Otrzymane spadki, zapisy i darowizny w postaci pieniężnej		0,00	0,00	1 800,00		1 800,00
		0970	Wpływ z różnych dochodów		0,00	0,00	12 517,64		12 517,64
		6430	Dotacje celowe otrzymane z budżetu państwa na realizację inwestycji i zakupów inwestycyjnych własnych powiatu		0,00	437 874,00	437 874,00	100,00	0,00
		6610	Dotacje celowe otrzymane z gminy na inwestycje i zakupy inwestycyjne realizowane na podstawie porozumień (umów) między jednostkami samorządu terytorialnego		165 358,00	554 781,34	449 273,34	80,98	0,00
		6620	Dotacje celowe otrzymane z powiatu na inwestycje i zakupy inwestycyjne realizowane na podstawie porozumień (umów) między jednostkami samorządu terytorialnego		32 679,00	32 679,00	4 850,00	14,84	0,00
700	GOSPODARKA MIESZKANIOWA			2 343 600,00	2 041 319,35	1 679 379,34	82,27	1 517 722,36	161 656,98
	70005	Gospodarka gruntami i nieruchomościami			2 343 600,00	2 041 319,35	1 679 379,34	82,27	1 517 722,36
		0470	Wpływ z opłat za zarząd, użytkowanie i użytkowanie wieczyste nieruchomości		0,00	0,00	829,24		829,24
		0690	Wpływ z różnych opłat		13 000,00	13 000,00	7 368,17	56,68	7 368,17
		0750	Dochody z najmu i dzierżawy składników majątkowych Skarbu Państwa, jednostek samorządu terytorialnego lub innych jednostek zaliczanych do sektora finansów publicznych oraz innych umów o podobnym charakterze		25 000,00	25 000,00	24 368,00	97,47	24 368,00
		0770	Wpłaty z tytułu odpłatnego nabycia prawa własności oraz prawa użytkowania wieczystego nieruchomości		1 383 600,00	625 400,00	161 656,98	25,85	0,00
		0920	Pozostałe odsetki		0,00	4 700,00	4 723,44	100,50	4 723,44
		2110	Dotacje celowe otrzymane z budżetu państwa na zadania bieżące z zakresu administracji rządowej oraz inne zadania zlecone ustawami realizowane przez powiat		52 000,00	101 702,00	100 851,90	99,16	100 851,90
		2360	Dochody jednostek samorządu terytorialnego związane z realizacją zadań z zakresu administracji rządowej oraz innych zadań zleconych ustawami		870 000,00	1 271 517,35	1 379 581,61	108,50	1 379 581,61

740		DZIAŁALNOŚĆ USŁUGOWA	1 246 000,00	1 237 626,00	1 153 828,65	93,23	1 153 828,65	0,00
71013		Prace geodezyjne i kartograficzne (nieinwestycyjne)	216 000,00	217 526,00	217 525,50	100,00	217 525,50	0,00
	2110	Dotacje celowe otrzymane z budżetu państwa na zadania bieżące z zakresu administracji rządowej oraz inne zadania zlecone ustawami realizowane przez powiat	216 000,00	217 526,00	217 525,50	100,00	217 525,50	0,00
71014		Opracowania geodezyjne i kartograficzne	740 000,00	740 000,00	656 203,15	88,68	656 203,15	0,00
	0490	Wpływy z innych lokalnych opłat pobieranych przez jednostki samorządu terytorialnego na podstawie odrębnych ustaw	680 000,00	680 000,00	628 945,44	92,49	628 945,44	0,00
	0690	Wpływy z różnych opłat	0,00	0,00	1 849,56		1 849,56	
	0830	Wpływy z usług	60 000,00	60 000,00	24 669,75	41,12	24 669,75	0,00
	0910	Odsetki od nieterminowych wpłat z tytułu podatków i opłat	0,00	0,00	738,40		738,40	
71015		Nadzór budowlany	290 000,00	280 100,00	280 100,00	100,00	280 100,00	0,00
	2110	Dotacje celowe otrzymane z budżetu państwa na zadania bieżące z zakresu administracji rządowej oraz inne zadania zlecone ustawami realizowane przez powiat	290 000,00	280 100,00	280 100,00	100,00	280 100,00	0,00
750		ADMINISTRACJA PUBLICZNA	214 800,00	283 533,90	359 692,82	126,86	354 700,95	4 991,87
75011		Urzędy wojewódzkie	96 600,00	96 600,00	96 600,00	100,00	96 600,00	0,00
	2110	Dotacje celowe otrzymane z budżetu państwa na zadania bieżące z zakresu administracji rządowej oraz inne zadania zlecone ustawami realizowane przez powiat	96 600,00	96 600,00	96 600,00	100,00	96 600,00	0,00
75020		Starostwa powiatowe	97 200,00	166 583,90	240 085,40	144,12	235 093,53	4 991,87
	0580	Grzywny i inne kary pieniężne od osób prawnych i innych jednostek organizacyjnych	0,00	0,00	500,41		500,41	0,00
	0690	Wpływy z różnych opłat	91 000,00	91 000,00	116 540,58	128,07	116 540,58	0,00
	0750	Dochody z najmu i dzierżawy składników majątkowych Skarbu Państwa, jednostek samorządu terytorialnego lub innych jednostek zaliczanych do sektora finansów publicznych oraz innych umów o podobnym charakterze	1 200,00	1 200,00	2 304,94	192,08	2 304,94	0,00
	0870	Wpływy ze sprzedaży składników majątkowych	0,00	4 243,90	4 991,87	117,62	0,00	4 991,87
	0920	Pozostałe odsetki	0,00	0,00	17,83		17,83	0,00
	0970	Wpływy z różnych dochodów	5 000,00	70 140,00	79 729,77	113,67	79 729,77	0,00
	2440	Dotacje otrzymane z państwowych funduszy celowych na realizację zadań bieżących jednostek sektora finansów publicznych	0,00	0,00	36 000,00		36 000,00	
75045		Kwalifikacja wojskowa	21 000,00	20 350,00	20 350,00	100,00	20 350,00	0,00
	2110	Dotacje celowe otrzymane z budżetu państwa na zadania bieżące z zakresu administracji rządowej oraz inne zadania zlecone ustawami realizowane przez powiat	20 000,00	20 000,00	20 000,00	100,00	20 000,00	0,00
	2120	Dotacje celowe otrzymane z budżetu państwa na zadania bieżące realizowane przez powiat na podstawie porozumień z organami administracji rządowej	1 000,00	350,00	350,00	100,00	350,00	0,00
75075		Promocja jednostek samorządu terytorialnego	0,00	0,00	2 657,42		2 657,42	0,00
	0920	Pozostałe odsetki	0,00	0,00	1 100,17		1 100,17	0,00
	0970	Wpływy z różnych dochodów	0,00	0,00	1 557,25		1 557,25	
751		URZĘDY NACZELNYCH ORGANÓW WŁADZY PAŃSTWOWEJ, KONTROLI I OCHRONY PRAWA ORAZ SĄDOWNICTWA	0,00	56 732,00	44 178,20	77,87	44 178,20	0,00
75109		Wybory do rad gmin, rad powiatów i sejmików województw, wybory wójtów, burmistrzów i prezydentów miast oraz referenda gminne, powiatowe i wojewódzkie	0,00	56 732,00	44 178,20	77,87	44 178,20	0,00
	2110	Dotacje celowe otrzymane z budżetu państwa na zadania bieżące z zakresu administracji rządowej oraz inne zadania zlecone ustawami realizowane przez powiat	0,00	56 732,00	44 178,20	77,87	44 178,20	0,00
754		BEZPIECZEŃSTWO PUBLICZNE I OCHRONA PRZECIWOPOŻAROWA	4 307 000,00	4 348 741,00	4 348 741,00	100,00	4 348 741,00	0,00
75411		Komendy powiatowe Państwowej Straży Pożarnej	4 307 000,00	4 342 948,00	4 342 948,00	100,00	4 342 948,00	0,00
	2110	Dotacje celowe otrzymane z budżetu państwa na zadania bieżące z zakresu administracji rządowej oraz inne zadania zlecone ustawami realizowane przez powiat	4 307 000,00	4 342 948,00	4 342 948,00	100,00	4 342 948,00	0,00
75478		Usuwanie skutków klęsk żywiołowych	0,00	5 793,00	5 793,00	100,00	5 793,00	0,00
	2110	Dotacje celowe otrzymane z budżetu państwa na zadania bieżące z zakresu administracji rządowej oraz inne zadania zlecone ustawami realizowane przez powiat	0,00	5 793,00	5 793,00	100,00	5 793,00	0,00

756		DOCHODY OD OSÓB PRAWNYCH, OD OSÓB FIZYCZNYCH I OD INNYCH JEDNOSTEK NIEPOSIADAJĄCYCH OSOBOWOŚCI PRAWNEJ ORAZ WYDATKI ZWIĄZANE Z ICH POBOREM	7 519 164,00	7 584 164,00	7 763 889,24	102,37	7 763 889,24	0,00
	75618	Wpływy z innych opłat stanowiących dochody jednostek samorządu terytorialnego na podstawie ustaw	1 123 000,00	1 123 000,00	1 170 681,36	104,25	1 170 681,36	0,00
	0420	Wpływy z opłaty komunikacyjnej	850 000,00	850 000,00	842 972,50	99,17	842 972,50	0,00
	0490	Wpływy z innych lokalnych opłat pobieranych przez jednostki samorządu terytorialnego na podstawie odrębnych ustaw	257 000,00	257 000,00	304 872,11	118,63	304 872,11	0,00
	0590	Wpływy z opłat za koncesje i licencje	3 000,00	3 000,00	2 915,00	97,17	2 915,00	0,00
	0690	Wpływy z różnych opłat	13 000,00	13 000,00	18 426,00	141,74	18 426,00	0,00
	0910	Odsetki od nieterminowych wpłat z tytułu podatków i opłat	0,00	0,00	1 495,75		1 495,75	0,00
	75622	Udziały powiatów w podatkach stanowiących dochód budżetu państwa	6 396 164,00	6 461 164,00	6 593 207,88	102,04	6 593 207,88	0,00
	0010	Podatek dochodowy od osób fizycznych	6 326 164,00	6 326 164,00	6 396 376,00	101,11	6 396 376,00	0,00
	0020	Podatek dochodowy od osób prawnych	70 000,00	135 000,00	196 831,88	145,80	196 831,88	0,00
757		OBŚLUGA DŁUGU PUBLICZNEGO	0,00	0,00	17,92		17,92	0,00
	75702	Obsługa papierów wartościowych, kredytów i pożyczek jednostek samorządu terytorialnego	0,00	0,00	17,92		17,92	0,00
	0920	Dotacje celowe otrzymane z budżetu państwa na zadania bieżące z zakresu administracji rządowej oraz inne zadania zlecone ustawami realizowane przez powiat	0,00	0,00	17,92		17,92	0,00
758		RÓŻNE ROZLICZENIA	19 751 352,00	19 642 454,00	19 681 364,27	100,20	19 628 084,27	53 280,00
	75801	Część oświatowa subwencji ogólnej dla jednostek samorządu terytorialnego	12 855 441,00	12 695 063,00	12 695 063,00	100,00	12 695 063,00	0,00
	2920	Subwencje ogólne z budżetu państwa	12 855 441,00	12 695 063,00	12 695 063,00	100,00	12 695 063,00	0,00
	75802	Uzupełnienie subwencji ogólnej dla jednostek samorządu terytorialnego	0,00	0,00	11 180,00		11 180,00	0,00
	2760	Środki na uzupełnienie dochodów powiatów	0,00	0,00	11 180,00		11 180,00	0,00
	75803	Część wyrównawcza subwencji ogólnej dla powiatów	4 968 404,00	4 968 404,00	4 968 404,00	100,00	4 968 404,00	0,00
	2920	Subwencje ogólne z budżetu państwa	4 968 404,00	4 968 404,00	4 968 404,00	100,00	4 968 404,00	0,00
	75814	Różne rozliczenia finansowe	27 100,00	78 580,00	106 310,27	135,29	53 030,27	53 280,00
	0920	Pozostałe odsetki	27 100,00	25 300,00	48 769,31	192,76	48 769,31	0,00
	0927	Pozostałe odsetki	0,00	0,00	57,92		57,92	0,00
	0929	Pozostałe odsetki	0,00	0,00	4 203,04		4 203,04	0,00
	6680	Wpłata środków finansowych z niewykorzystanych w terminie wydatków, które nie wygasają z upływem roku budżetowego	0,00	53 280,00	53 280,00	100,00	0,00	53 280,00
	75832	Część równoważąca subwencji ogólnej dla powiatów	1 900 407,00	1 900 407,00	1 900 407,00	100,00	1 900 407,00	0,00
	2920	Subwencje ogólne z budżetu państwa	1 900 407,00	1 900 407,00	1 900 407,00	100,00	1 900 407,00	0,00
801		OŚWIATA I WYCHOWANIE	2 319 165,86	2 363 859,73	2 190 001,05	92,65	2 189 601,05	400,00
	80120	Licea ogólnokształcące	22 905,37	6 574,24	4 867,24	74,04	4 867,24	0,00
	0750	Dochody z najmu i dzierżawy składników majątkowych Skarbu Państwa, jednostek samorządu terytorialnego lub innych jednostek zaliczanych do sektora finansów publicznych oraz innych umów o podobnym charakterze	6 500,00	6 500,00	4 793,00	73,74	4 793,00	0,00
	2007	Dotacje celowe w ramach programów finansowanych z udziałem środków europejskich oraz środków, o których mowa w art. 5 ust. 1 pkt. 3 oraz ust. 3 pkt 5 i 6 ustawy, lub płatności w ramach budżetu środków europejskich	16 405,37	0,00	0,00		0,00	0,00
	2009	Dotacje celowe w ramach programów finansowanych z udziałem środków europejskich oraz środków, o których mowa w art. 5 ust. 1 pkt. 3 oraz ust. 3 pkt 5 i 6 ustawy, lub płatności w ramach budżetu środków europejskich	0,00	74,24	74,24	100,00	74,24	0,00

80130	Szkoły zawodowe	1 921 260,49	1 982 285,49	1 882 657,74	94,97	1 882 257,74	400,00
	0690 Wpływy z różnych opłat	16 500,00	16 500,00	14 016,30	84,95	14 016,30	0,00
	0750 Dochody z najmu i dzierżawy składników majątkowych Skarbu Państwa, jednostek samorządu terytorialnego lub innych jednostek zaliczanych do sektora finansów publicznych oraz innych umów o podobnym charakterze	49 341,00	50 414,00	34 096,83	67,63	34 096,83	0,00
	0830 Wpływy z usług	176 960,00	216 160,00	242 827,04	112,34	242 827,04	0,00
	0840 Wpływy ze sprzedaży wyrobów	15 000,00	0,00	0,00		0,00	0,00
	0870 Wpływy ze sprzedaży składników majątkowych	0,00	0,00	400,00		0,00	400,00
	0920 Pozostałe odsetki	0,00	2 100,00	2 067,63	98,46	2 067,63	0,00
	0960 Otrzymane spadki, zapisy i darowizny w postaci pieniężnej	0,00	0,00	509,40		509,40	0,00
	0970 Wpływy z różnych dochodów	51 040,00	106 640,00	124 488,83	116,74	124 488,83	0,00
	2007 Dotacje celowe w ramach programów finansowanych z udziałem środków europejskich oraz środków, o których mowa w art. 5 ust. 1 pkt. 3 oraz ust. 3 pkt 5 i 6 ustawy, lub płatności w ramach budżetu środków europejskich	1 612 419,49	1 590 471,49	1 464 251,71	92,06	1 464 251,71	0,00
80148	Stołówki szkolne i przedszkolne	375 000,00	375 000,00	302 476,07	80,66	302 476,07	0,00
	0840 Wpływy ze sprzedaży wyrobów	374 000,00	374 000,00	301 872,07	80,71	301 872,07	0,00
	0970 Wpływy z różnych dochodów	1 000,00	1 000,00	604,00	60,40	604,00	0,00
851	OCHRONA ZDROWIA	2 285 000,00	2 340 238,74	2 294 023,43	98,03	2 294 023,43	0,00
	85111 Szpitałe ogólne	0,00	140 000,00	181 625,95	129,73	181 625,95	0,00
	0690 Wpływy z różnych opłat	0,00	0,00	14 971,43		14 971,43	0,00
	0750 Dochody z najmu i dzierżawy składników majątkowych Skarbu Państwa, jednostek samorządu terytorialnego lub innych jednostek zaliczanych do sektora finansów publicznych oraz innych umów o podobnym charakterze	0,00	140 000,00	159 439,34	113,89	159 439,34	0,00
	0920 Pozostałe odsetki	0,00	0,00	7 199,59		7 199,59	0,00
	0970 Wpływy z różnych dochodów	0,00	0,00	15,59		15,59	0,00
	85156 Składki na ubezpieczenia zdrowotne oraz świadczenia dla osób nieobjętych obowiązkiem ubezpieczenia zdrowotnego	2 285 000,00	2 190 223,00	2 102 381,74	95,99	2 102 381,74	0,00
	2110 Dotacje celowe otrzymane z budżetu państwa na zadania bieżące z zakresu administracji rządowej oraz inne zadania zlecone ustawami realizowane przez powiat	2 285 000,00	2 190 223,00	2 102 381,74	95,99	2 102 381,74	0,00
	85195 Pozostała działalność	0,00	10 015,74	10 015,74	100,00	10 015,74	0,00
	2310 Dotacje celowe otrzymane z gminy na zadania bieżące realizowane na podstawie porozumień (umów) między jednostkami samorządu terytorialnego	0,00	10 015,74	10 015,74	100,00	10 015,74	0,00
852	POMOC SPOŁECZNA	3 953 277,00	4 175 373,50	4 166 701,68	99,79	4 166 701,68	0,00
	85201 Piacówki opiekuńczo-wychowawcze	1 275 117,00	1 397 176,00	1 315 055,87	94,12	1 315 055,87	0,00
	0750 Dochody z najmu i dzierżawy składników majątkowych Skarbu Państwa, jednostek samorządu terytorialnego lub innych jednostek zaliczanych do sektora finansów publicznych oraz innych umów o podobnym charakterze	1 267,00	0,00	0,00		0,00	0,00
	0830 Wpływy z usług	273 850,00	354 820,00	351 313,71	99,01	351 313,71	0,00
	0920 Pozostałe odsetki	0,00	942,00	941,45	99,94	941,45	0,00
	0960 Otrzymane spadki, zapisy i darowizny w postaci pieniężnej	0,00	26 284,00	56 290,74	214,16	56 290,74	0,00
	0970 Wpływy z różnych dochodów	0,00	15 130,00	15 607,62	103,16	15 607,62	0,00
	2900 Wpływy z wplat gmin i powiatów na rzecz innych jednostek samorządu terytorialnego oraz związków gmin lub związków powiatów na dofinansowanie zadań bieżących	1 000 000,00	1 000 000,00	890 902,35	89,09	890 902,35	0,00

85202	Domy pomocy społecznej	2 411 160,00	2 489 762,00	2 575 300,62	103,44	2 575 300,62	0,00
0690	Wpływy z różnych opłat	0,00	2 000,00	4 959,57	247,98	4 959,57	0,00
0750	Dochody z najmu i dzierżawy składników majątkowych Skarbu Państwa, jednostek samorządu terytorialnego lub innych jednostek zaliczanych do sektora finansów publicznych oraz innych umów o podobnym charakterze	2 000,00	0,00	0,00		0,00	0,00
0830	Wpływy z usług	2 057 160,00	2 187 160,00	2 243 905,08	102,59	2 243 905,08	0,00
0960	Otrzymane spadki, zapisy i darowizny w postaci pieniężnej	0,00	150,00	1 300,00	866,67	1 300,00	
0970	Wpływy z różnych dochodów	0,00	4 400,00	29 083,97	661,00	29 083,97	
2130	Dotacje celowe otrzymane z budżetu państwa na realizację bieżących zadań własnych powiatu	352 000,00	296 052,00	296 052,00	100,00	296 052,00	0,00
85204	Rodziny zastępcze	260 000,00	279 060,00	267 499,10	95,86	267 499,10	0,00
0680	Wpływy od rodziców z tytułu odpłatności za utrzymanie dzieci (wychowanków) w placówkach opiekuńczo-wychowawczych i w rodzinach zastępczych	0,00	0,00	236,82		236,82	0,00
0920	Pozostałe odsetki	0,00	0,00	5,48		5,48	0,00
0970	Wpływy z różnych dochodów	0,00	0,00	3 294,30		3 294,30	0,00
2120	Dotacje celowe otrzymane z budżetu państwa na zadania bieżące realizowane przez powiat na podstawie porozumień z organami administracji rządowej	0,00	1 500,00	0,00		0,00	
2130	Dotacje celowe otrzymane z budżetu państwa na realizację bieżących zadań własnych powiatu	0,00	17 560,00	14 360,00	81,78	14 360,00	0,00
2900	Wpływy z wpłat gmin i powiatów na rzecz innych jednostek samorządu terytorialnego oraz związków gmin lub związków powiatów na dofinansowanie zadań bieżących	260 000,00	260 000,00	249 602,50	96,00	249 602,50	0,00
85205	Zadania w zakresie przeciwdziałania przemocy w rodzinie	7 000,00	7 500,00	6 970,59	92,94	6 970,59	0,00
2110	Dotacje celowe otrzymane z budżetu państwa na zadania bieżące z zakresu administracji rządowej oraz inne zadania zlecone ustawami realizowane przez powiat	7 000,00	7 500,00	6 970,59	92,94	6 970,59	0,00
85295	Pozostała działalność	0,00	1 875,50	1 875,50	100,00	1 875,50	0,00
0970	Wpływy z różnych dochodów	0,00	1 875,50	1 875,50	100,00	1 875,50	0,00
853	POZOSTAŁE ZADANIA W ZAKRESIE POLITYKI SPOŁECZNEJ	2 748 045,42	2 471 493,35	2 323 746,13	94,02	2 323 746,13	0,00
85311	Rehabilitacja zawodowa i społeczna osób niepełnosprawnych	0,00	3 000,00	3 000,00	100,00	3 000,00	0,00
2310	Dotacje celowe otrzymane z gminy na zadania bieżące realizowane na podstawie porozumień (umów) między jednostkami samorządu terytorialnego	0,00	3 000,00	3 000,00	100,00	3 000,00	0,00
85321	Zespoły do spraw orzekania o niepełnosprawności	51 000,00	12 750,00	12 750,00	100,00	12 750,00	0,00
2110	Dotacje celowe otrzymane z budżetu państwa na zadania bieżące z zakresu administracji rządowej oraz inne zadania zlecone ustawami realizowane przez powiat	51 000,00	12 750,00	12 750,00	100,00	12 750,00	0,00
85324	Państwowy Fundusz Rehabilitacji Osób Niepełnosprawnych	26 000,00	26 000,00	21 194,53	81,52	21 194,53	0,00
0970	Wpływy z różnych dochodów	26 000,00	26 000,00	21 194,53	81,52	21 194,53	0,00
85333	Powiatowe urzędy pracy	436 000,00	436 000,00	436 000,00	100,00	436 000,00	0,00
2690	Środki z Funduszu Pracy otrzymane przez powiat z przeznaczeniem na finansowanie kosztów wynagrodzenia i składek na ubezpieczenia społeczne pracowników powiatowego urzędu pracy	436 000,00	436 000,00	436 000,00	100,00	436 000,00	0,00
85395	Pozostała działalność	2 235 045,42	1 993 743,35	1 850 801,60	92,83	1 850 801,60	0,00
0579	Grzywny, mandaty i inne kary pieniężne od osób fizycznych	0,00	4 794,40	4 794,40	100,00	4 794,40	0,00
2007	Dotacje celowe w ramach programów finansowanych z udziałem środków europejskich oraz środków, o których mowa w art. 5 ust. 1 pkt. 3 oraz ust. 3 pkt 5 i 6 ustawy, lub płatności w ramach budżetu środków europejskich	1 988 677,55	1 761 008,26	1 641 270,98	93,20	1 641 270,98	0,00
2009	Dotacje celowe w ramach programów finansowanych z udziałem środków europejskich oraz środków, o których mowa w art. 5 ust. 1 pkt. 3 oraz ust. 3 pkt 5 i 6 ustawy, lub płatności w ramach budżetu środków europejskich	246 367,87	227 940,69	204 736,22	89,82	204 736,22	0,00

854	EDUKACYJNA OPIEKA WYCHOWAWCZA	448 352,00	475 652,00	452 280,10	95,09	452 280,10	0,00
85403	Specjalne ośrodki szkolno-wychowawcze	26 721,00	26 721,00	20 987,11	78,54	20 987,11	0,00
	0690 Wpływy z różnych opłat	23 721,00	23 721,00	18 427,11	77,68	18 427,11	0,00
	0750 Dochody z najmu i dzierżawy składników majątkowych Skarbu Państwa, jednostek samorządu terytorialnego lub innych jednostek zaliczanych do sektora finansów publicznych oraz innych umów o podobnym charakterze	3 000,00	2 900,00	2 460,00	84,83	2 460,00	0,00
	0970 Wpływy z różnych dochodów	0,00	100,00	100,00	100,00	100,00	0,00
85406	Poradnie psychologiczno-pedagogiczne, w tym poradnie specjalistyczne	8 040,00	1 340,00	1 340,00	100,00	1 340,00	0,00
	0750 Dochody z najmu i dzierżawy składników majątkowych Skarbu Państwa, jednostek samorządu terytorialnego lub innych jednostek zaliczanych do sektora finansów publicznych oraz innych umów o podobnym charakterze	8 040,00	1 340,00	1 340,00	100,00	1 340,00	0,00
85410	Internaty i bursy szkolne	50 000,00	74 000,00	72 098,18	97,43	72 098,18	0,00
	0750 Dochody z najmu i dzierżawy składników majątkowych Skarbu Państwa, jednostek samorządu terytorialnego lub innych jednostek zaliczanych do sektora finansów publicznych oraz innych umów o podobnym charakterze	50 000,00	74 000,00	72 098,18	97,43	72 098,18	0,00
85411	Domy wczasów dziecięcych	363 591,00	373 591,00	357 854,81	95,79	357 854,81	0,00
	0750 Dochody z najmu i dzierżawy składników majątkowych Skarbu Państwa, jednostek samorządu terytorialnego lub innych jednostek zaliczanych do sektora finansów publicznych oraz innych umów o podobnym charakterze	1 500,00	1 500,00	175,00	11,67	175,00	0,00
	0830 Wpływy z usług	362 091,00	366 815,49	348 508,42	95,01	348 508,42	0,00
	0970 Wpływy z różnych dochodów	0,00	5 275,51	9 171,39	173,85	9 171,39	0,00
900	GOSPODARKA KOMUNALNA I OCHRONA ŚRODOWISKA	70 000,00	70 000,00	75 885,55	108,41	75 885,55	0,00
	90019 Wpływy i wydatki związane z gromadzeniem środków z opłat i kar za korzystanie ze środowiska	70 000,00	70 000,00	75 885,55	108,41	75 885,55	0,00
	0690 Wpływy z różnych opłat	69 700,00	69 700,00	75 213,39	107,91	75 213,39	0,00
	0920 Pozostałe odsetki	300,00	300,00	672,16	224,05	672,16	0,00

ZESTAWIENIE ŹRÓDEŁ DOCHODÓW W 2014 R.

§	Nazwa podziałki klasyfikacji budżetowej	Plan 2014 r. wg uchwały budżetowej	Plan 2014 r. wg stanu na dzień 31.12.2014 r.	Wykonanie na dzień 31.12.2014 r.	% wykonania	z tego:	
						Dochody bieżące	Dochody majątkowe
0010	Podatek dochodowy od osób fizycznych	6 326 164,00	6 326 164,00	6 396 376,00	101,11	6 396 376,00	0,00
0020	Podatek dochodowy od osób prawnych	70 000,00	135 000,00	196 831,88	145,80	196 831,88	0,00
0420	Wpływy z opłaty komunikacyjnej	850 000,00	860 000,00	842 972,50	99,17	842 972,50	0,00
0470	Wpływy z opłat za zarząd, użytkowanie i użytkowanie wieczyste nieruchomości	0,00	0,00	829,24		829,24	0,00
0490	Wpływy z innych lokalnych opłat pobieranych przez jednostki samorządu terytorialnego na podstawie odrębnych ustaw	937 000,00	937 000,00	933 817,55	99,66	933 817,55	0,00
0579	Grzywny, mandaty i inne kary pieniężne od osób fizycznych	0,00	4 794,40	4 794,40	100,00	4 794,40	0,00
0580	Grzywny i inne kary pieniężne od osób prawnych i innych jednostek organizacyjnych	0,00	0,00	500,41		500,41	0,00
0590	Wpływy z opłat za koncesje i licencje	3 000,00	3 000,00	2 915,00	97,17	2 915,00	0,00
0680	Wpływy od rodziców z tytułu odpłatności za utrzymanie dzieci (wychowanków) w placówkach opiekuńczo-wychowawczych i w rodzinach zastępczych	0,00	0,00	236,82		236,82	0,00
0690	Wpływy z różnych opłat	230 421,00	232 421,00	274 103,55	117,93	274 103,55	0,00
0750	Dochody z najmu i dzierżawy składników majątkowych Skarbu Państwa, jednostek samorządu terytorialnego lub innych jednostek zaliczanych do sektora finansów publicznych oraz innych umów o podobnym charakterze	201 099,00	356 105,00	343 313,02	96,41	343 313,02	0,00
0770	Wpłaty z tytułu odpłatnego nabycia prawa własności oraz prawa użytkowania wieczystego nieruchomości	1 383 600,00	625 400,00	161 656,98	25,85	0,00	161 656,98

0830	Wpływy z usług	2 930 061,00	3 184 955,49	3 211 224,00	100,82	3 211 224,00	0,00
0840	Wpływy ze sprzedaży wyrobów	389 000,00	374 000,00	301 872,07	80,71	301 872,07	0,00
0870	Wpływy ze sprzedaży składników majątkowych	0,00	4 243,90	5 391,87	127,05	0,00	6 391,87
0910	Odsetki od nieterminowych wpłat z tytułu podatków i opłat	0,00	0,00	2 234,15		2 234,15	0,00
0920	Pozostałe odsetki	27 400,00	33 342,00	65 807,86	197,37	65 807,86	0,00
0927	Pozostałe odsetki	0,00	0,00	57,92		57,92	0,00
0929	Pozostałe odsetki	0,00	0,00	4 203,04		4 203,04	0,00
0960	Otrzymane spadki, zapisy i darowizny w postaci pieniężnej	0,00	26 434,00	59 900,14	226,60	59 900,14	0,00
0970	Wpływy z różnych dochodów	83 040,00	230 561,01	299 240,39	129,79	299 240,39	0,00
2007	Dotacje celowe w ramach programów finansowanych z udziałem środków europejskich oraz środków, o których mowa w art. 5 ust. 1 pkt. 3 oraz ust. 3 pkt 5 i 6 ustawy, lub płatności w ramach budżetu środków europejskich	3 645 122,31	3 369 513,37	3 123 556,32	92,70	3 123 556,32	0,00
2009	Dotacje celowe w ramach programów finansowanych z udziałem środków europejskich oraz środków, o których mowa w art. 5 ust. 1 pkt. 3 oraz ust. 3 pkt 5 i 6 ustawy, lub płatności w ramach budżetu środków europejskich	251 241,97	232 247,34	209 042,86	90,01	209 042,86	0,00
2110	Dotacje celowe otrzymane z budżetu państwa na zadania bieżące z zakresu administracji rządowej oraz inne zadania zlecone ustawami realizowane przez powiat	7 324 600,00	7 331 874,00	7 230 098,93	98,61	7 230 098,93	0,00
2120	Dotacje celowe otrzymane z budżetu państwa na zadania bieżące realizowane przez powiat na podstawie porozumień z organami administracji rządowej	1 000,00	1 850,00	350,00	18,92	350,00	0,00
2130	Dotacje celowe otrzymane z budżetu państwa na realizację bieżących zadań własnych powiatu	352 000,00	313 612,00	310 412,00	98,98	310 412,00	0,00
2310	Dotacje celowe otrzymane z gminy na zadania bieżące realizowane na podstawie porozumień (umów) między jednostkami samorządu terytorialnego	0,00	13 015,74	13 015,74	100,00	13 015,74	0,00
2360	Dochody jednostek samorządu terytorialnego związane z realizacją zadań z zakresu administracji rządowej oraz innych zadań zleconych ustawami	870 000,00	1 271 517,35	1 379 581,61	108,50	1 379 581,61	0,00
2440	Dotacje otrzymane z państwowych funduszy celowych na realizację zadań bieżących jednostek sektora finansów publicznych	6 000,00	6 000,00	42 000,00	700,00	42 000,00	0,00
2690	Środki z Funduszu Pracy otrzymane przez powiat z przeznaczeniem na finansowanie kosztów wynagrodzenia i składek na ubezpieczenia społeczne pracowników powiatowego urzędu pracy	436 000,00	436 000,00	436 000,00	100,00	436 000,00	0,00
2760	Środki na uzupełnienie dochodów powiatów	0,00	0,00	11 180,00		11 180,00	0,00
2900	Wpływy z wpłat gmin i powiatów na rzecz innych jednostek samorządu terytorialnego oraz związków gmin lub związków powiatów na dofinansowanie zadań bieżących	1 260 000,00	1 260 000,00	1 140 504,85	90,52	1 140 504,85	0,00
2920	Subwencje ogólne z budżetu państwa	19 724 252,00	19 563 874,00	19 563 874,00	100,00	19 563 874,00	0,00
6430	Dotacje celowe otrzymane z budżetu państwa na realizację inwestycji i zakupów inwestycyjnych własnych powiatu	0,00	437 874,00	437 874,00	100,00	0,00	437 874,00
6610	Dotacje celowe otrzymane z gminy na inwestycje i zakupy inwestycyjne realizowane na podstawie porozumień (umów) między jednostkami samorządu terytorialnego	165 358,00	554 781,34	449 273,34	80,98	0,00	449 273,34
6620	Dotacje celowe otrzymane z powiatu na inwestycje i zakupy inwestycyjne realizowane na podstawie porozumień (umów) między jednostkami samorządu terytorialnego	32 679,00	32 679,00	4 850,00	14,84	0,00	4 850,00
6680	Wpłata środków finansowych z niewykorzystanych w terminie wydatków, które nie wygasają z upływem roku budżetowego	0,00	53 280,00	53 280,00	100,00	0,00	53 280,00
OGÓLEM		47 499 038,28	48 201 538,94	47 513 172,44	98,57	46 400 846,25	1 112 326,19

WIECISTAROSTA

Waldemar Dubiatowski

801	Oświata i wychowanie	12 056 661,86	12 081 378,34	11 466 625,33	94,91	11 443 625,33	7 320 403,44	1 448 631,65	1 201 770,35	133 470,85	1 339 349,04	0,00	0,00	23 000,00	23 000,00
80102	Szkoły podstawowe specjalne	189 213,00	186 797,00	186 158,03	99,66	186 158,03	177 255,83	8 902,40	0,00	0,00	0,00	0,00	0,00	0,00	0,00
80111	Gimnazja specjalne	477 442,00	455 988,00	454 619,50	99,70	454 619,50	433 174,75	21 444,75	0,00	0,00	0,00	0,00	0,00	0,00	0,00
80120	Licea ogólnokształcące	3 245 632,74	3 112 628,87	3 079 034,54	98,92	3 079 034,54	2 244 380,48	254 475,30	539 241,60	24 039,18	16 897,98	0,00	0,00	0,00	0,00
80130	Szkoły zawodowe	7 122 022,12	7 279 863,71	6 824 055,13	93,74	6 801 055,13	4 218 864,21	905 244,16	245 064,03	109 431,67	1 322 451,06	0,00	0,00	23 000,00	23 000,00
80134	Szkoły zawodowe specjalne	553 113,00	579 015,28	531 474,90	91,79	531 474,90	108 080,09	5 930,09	417 464,72	0,00	0,00	0,00	0,00	0,00	0,00
80146	Dokształcanie i doskonalenie nauczycieli	39 880,00	39 880,00	39 880,00	100,00	39 880,00	0,00	39 880,00	0,00	0,00	0,00	0,00	0,00	0,00	0,00
80148	Stołówki szkolne i przedszkolne	375 000,00	375 000,00	302 476,07	80,66	302 476,07	89 721,12	212 754,95	0,00	0,00	0,00	0,00	0,00	0,00	0,00
80195	Pozostała działalność	54 359,00	52 205,48	48 927,16	93,72	48 927,16	48 927,16	0,00	0,00	0,00	0,00	0,00	0,00	0,00	0,00
851	Ochrona zdrowia	10 585 000,00	9 776 822,36	6 961 047,32	71,20	6 961 047,32	0,00	6 955 747,32	0,00	5 300,00	0,00	0,00	0,00	0,00	0,00
85111	Szpitala ogólne	8 300 000,00	7 574 914,36	4 846 980,58	63,99	4 846 980,58	0,00	4 841 680,58	0,00	5 300,00	0,00	0,00	0,00	0,00	0,00
85156	Składki na ubezpieczenie zdrowotne oraz świadczenia dla osób nieobjętych obowiązkami ubezpieczenia zdrowotnego	2 285 000,00	2 190 223,00	2 102 381,74	95,99	2 102 381,74	0,00	2 102 381,74	0,00	0,00	0,00	0,00	0,00	0,00	0,00
85195	Pozostała Działalność	0,00	11 685,00	11 685,00	100,00	11 685,00	0,00	11 685,00	0,00	0,00	0,00	0,00	0,00	0,00	0,00
852	Pomoc społeczna	6 727 508,00	6 871 244,83	6 648 399,89	96,76	6 573 556,07	3 920 530,51	1 916 095,35	0,00	703 806,45	33 123,76	0,00	0,00	74 843,82	74 843,82
85201	Placówki opiekuńczo - wychowawcze	1 811 602,00	1 917 644,36	1 864 630,44	97,24	1 837 901,31	957 925,76	808 685,28	0,00	71 290,27	0,00	0,00	0,00	26 729,13	26 729,13
85202	Domy pomocy społecznej	2 495 001,00	2 610 018,03	2 610 018,03	100,00	2 561 903,34	1 820 058,15	741 847,19	0,00	0,00	0,00	0,00	0,00	48 114,69	48 114,69
85204	Rodziny zastępcze	1 233 598,00	1 149 780,00	984 839,42	85,65	984 839,42	88 415,90	231 183,58	0,00	632 116,18	33 123,76	0,00	0,00	0,00	0,00
85205	Zadania w zakresie przeciwdziałania przemocy w rodzinie	7 000,00	7 500,00	6 970,59	92,94	6 970,59	0,00	6 970,59	0,00	0,00	0,00	0,00	0,00	0,00	0,00
85218	Powiatowe centra pomocy rodzinie	423 000,00	427 119,94	427 108,36	100,00	427 108,36	373 742,41	52 965,95	0,00	400,00	0,00	0,00	0,00	0,00	0,00
85220	Jednostki specjalistycznego poradnictwa, mieszkania chronione i ośrodki interwencji kryzysowej	16 399,00	16 399,00	12 202,53	74,41	12 202,53	6 932,37	5 270,16	0,00	0,00	0,00	0,00	0,00	0,00	0,00
85295	Pozostała działalność	740 908,00	742 783,50	742 630,52	99,98	742 630,52	673 457,92	69 172,60	0,00	0,00	0,00	0,00	0,00	0,00	0,00
853	Pozostałe zadania w zakresie polityki społecznej	3 742 633,42	3 834 931,16	3 544 105,81	92,42	3 504 105,81	1 403 823,25	47 303,05	139 338,00	173,70	1 913 467,81	0,00	0,00	40 000,00	40 000,00
85311	Rehabilitacja zawodowa i społeczna osób niepełnosprawnych	126 588,00	126 588,00	126 588,00	100,00	126 588,00	0,00	0,00	126 588,00	0,00	0,00	0,00	0,00	0,00	0,00
85321	Zespoły do spraw orzekania o niepełnosprawności	51 000,00	12 750,00	12 750,00	100,00	12 750,00	0,00	0,00	12 750,00	0,00	0,00	0,00	0,00	0,00	0,00
85333	Powiatowe urzędy pracy	1 330 000,00	1 491 300,00	1 491 300,00	100,00	1 451 300,00	1 403 823,25	47 303,05	0,00	173,70	0,00	0,00	0,00	40 000,00	40 000,00
85395	Pozostała działalność	2 235 045,42	2 204 293,16	1 913 467,81	86,81	1 913 467,81	0,00	0,00	0,00	0,00	1 913 467,81	0,00	0,00	0,00	0,00
854	Edukacyjna opieka wychowawcza	6 343 090,00	6 404 093,80	5 993 127,60	93,58	5 794 199,76	2 372 086,35	681 968,61	2 704 680,45	35 464,35	0,00	0,00	0,00	198 927,84	198 927,84
85403	Specjalne ośrodki szkolno - wychowawcze	603 356,00	632 321,00	628 047,51	99,32	604 871,97	439 983,42	163 286,98	0,00	1 601,57	0,00	0,00	0,00	23 175,54	23 175,54
85406	Poradnie psychologiczno-pedagogiczne, w tym poradnie specjalistyczne	1 150 430,00	1 160 945,40	1 150 894,88	99,13	1 150 894,88	992 550,25	136 521,04	0,00	21 823,59	0,00	0,00	0,00	0,00	0,00
85410	Internaty i bursy szkolne	525 864,00	561 352,40	558 365,50	99,47	550 397,10	431 554,23	107 335,17	0,00	11 507,70	0,00	0,00	0,00	7 968,40	7 968,40
85411	Domy wczasów dziecięcych	944 269,00	959 269,00	941 360,26	98,13	773 576,36	507 998,45	265 046,42	0,00	531,49	0,00	0,00	0,00	167 783,90	167 783,90
85419	Ośrodki rewalidacyjno-wychowawcze	3 109 392,00	3 080 427,00	2 704 680,45	87,80	2 704 680,45	0,00	0,00	2 704 680,45	0,00	0,00	0,00	0,00	0,00	0,00
85446	Dokształcanie i doskonalenie nauczycieli	9 779,00	9 779,00	9 779,00	100,00	9 779,00	0,00	9 779,00	0,00	0,00	0,00	0,00	0,00	0,00	0,00
900	Gospodarka komunalna i ochrona środowiska	17 000,00	17 000,00	10 215,97	60,09	10 215,97	0,00	10 215,97	0,00	0,00	0,00	0,00	0,00	0,00	0,00
90019	Wpływy i wydatki związane z gromadzeniem środków z opłat i kar za korzystanie ze środowiska	17 000,00	17 000,00	10 215,97	60,09	10 215,97	0,00	10 215,97	0,00	0,00	0,00	0,00	0,00	0,00	0,00
921	Kultura i ochrona dziedzictwa narodowego	15 232,00	15 232,00	15 151,53	99,47	15 151,53	0,00	5 151,53	10 000,00	0,00	0,00	0,00	0,00	0,00	0,00
92116	Biblioteki	10 000,00	10 000,00	10 000,00	100,00	10 000,00	0,00	0,00	10 000,00	0,00	0,00	0,00	0,00	0,00	0,00
92195	Pozostała działalność	5 232,00	5 232,00	5 151,53	98,46	5 151,53	0,00	5 151,53	0,00	0,00	0,00	0,00	0,00	0,00	0,00
926	Kultura fizyczna	10 833,00	10 833,00	10 523,30	97,14	10 523,30	0,00	10 523,30	0,00	0,00	0,00	0,00	0,00	0,00	0,00
92695	Pozostała działalność	10 833,00	10 833,00	10 523,30	97,14	10 523,30	0,00	10 523,30	0,00	0,00	0,00	0,00	0,00	0,00	0,00
OGÓLEM		54 508 438,28	54 496 684,13	48 676 663,68	89,32	47 096 078,15	23 445 640,04	14 188 371,94	4 153 622,71	1 290 282,70	3 314 156,64	0,00	704 004,12	1 580 585,53	1 580 585,53

Województwo Lubelskie
[Podpis]
 Włodzisław Duhrański


Wykonanie przychodów i rozchodów budżetu Powiatu Kamińskiego na dzień 31.12.2014 r.

Lp.	Treść	Klasyfikacja §	Plan na 2014 r. wg uchwały budżetowej	Plan na 2014 r. wg stanu na dzień 31.12.2014 r.	Wykonanie na dzień 31.12.2014 r.	% wykonania
1	2	3	4	5	6	7
Przychody ogółem:			8 300 000,00	7 585 745,19	5 334 995,82	70,33
1.	Kredyty	§ 952	0,00	0,00	0,00	
2.	Pożyczki	§ 952	8 300 000,00	7 005 000,00	4 307 066,22	61,49
3.	Pożyczki na finansowanie zadań realizowanych z udziałem środków pochodzących z budżetu UE	§ 903	0,00	0,00	0,00	
4.	Spląty pożyczek udzielonych	§ 951	0,00	0,00	0,00	
5.	Prywatyzacja majątku jst	§ 944	0,00	0,00	0,00	
6.	Nadwyżka budżetu z lat ubiegłych	§ 957	0,00	580 745,19	993 487,65	171,07
7.	Papiery wartościowe (obligacje)	§ 931	0,00	0,00	0,00	
8.	Inne rozliczenia krajowe	§ 955	0,00	0,00	0,00	
9.	Wolne środki	§ 950	0,00	0,00	34 441,95	
Rozchody ogółem:			1 290 600,00	1 290 600,00	1 290 600,00	100,00
1.	Spląty kredytów	§ 992	1 290 600,00	1 290 600,00	1 290 600,00	100,00
2.	Spląty pożyczek	§ 992	0,00	0,00	0,00	
3.	Spląty pożyczek otrzymanych na finansowanie zadań realizowanych z udziałem środków pochodzących z budżetu UE	§ 963	0,00	0,00	0,00	
4.	Udzielone pożyczki	§ 991	0,00	0,00	0,00	
5.	Lokaty	§ 994	0,00	0,00	0,00	
6.	Wykup papierów wartościowych (obligacji)	§ 982	0,00	0,00	0,00	
7.	Rozchody z tytułu innych rozliczeń	§ 995	0,00	0,00	0,00	

[Podpis]
 Wiceburmistrz
 Powiatu Kamińskiego


**Wykonanie dochodów i wydatków budżetu Powiatu Kamińskiego
związane z realizacją zadań z zakresu administracji rządowej i innych zadań zleconych odrębnymi ustawami na dzień 31.12.2014 r.**

Dział Rozdział	Plan dotacji ogółem wg uchwały budżetowej	Plan dotacji ogółem na dzień 31.12.2014 r.	Wykonanie dotacji ogółem na dzień 31.12.2014 r.	% wyko- nania	Plan wydatków ogółem wg uchwały budżetowej	Plan wydatków ogółem na dzień 31.12.2014 r.	Wykonanie wydatków ogółem na dzień 31.12.2014 r. (10+16)	% wyko- nania	z tego:						
									Wydatki bieżące	Wydatki jednostek budżetowych		w tym:		Wydatki na programy finansowane z udziałem środków pochodzących z budżetu Unii Europejskiej	Wydatki majątkowe
										Wynagrodzenia i składki od nich naliczane	Wydatki związane z realizacją zadań statutowych	Dotacje na zadania bieżące	Świadczenia na rzecz osób fizycznych		
1	2	3	4	5	6	7	8	9	10	11	12	13	14	15	16
700	52 000,00	101 702,00	100 851,90	99,16	52 000,00	101 702,00	100 851,90	99,16	100 851,90	0,00	100 851,90	0,00	0,00	0,00	0,00
70005	52 000,00	101 702,00	100 851,90	99,16	52 000,00	101 702,00	100 851,90	99,16	100 851,90	0,00	100 851,90	0,00	0,00	0,00	0,00
710	506 000,00	497 626,00	497 625,50	100,00	506 000,00	497 626,00	497 625,50	100,00	497 625,50	253 448,30	244 177,20	0,00	0,00	0,00	0,00
71013	216 000,00	217 526,00	217 525,50	100,00	216 000,00	217 526,00	217 525,50	100,00	217 525,50	0,00	217 525,50	0,00	0,00	0,00	0,00
71015	290 000,00	280 100,00	280 100,00	100,00	290 000,00	280 100,00	280 100,00	100,00	280 100,00	253 448,30	26 651,70	0,00	0,00	0,00	0,00
750	116 600,00	116 600,00	116 600,00	100,00	116 600,00	116 600,00	116 600,00	100,00	116 600,00	102 994,71	13 605,29	0,00	0,00	0,00	0,00
75011	96 600,00	96 600,00	96 600,00	100,00	96 600,00	96 600,00	96 600,00	100,00	96 600,00	94 412,14	2 187,86	0,00	0,00	0,00	0,00
75045	20 000,00	20 000,00	20 000,00	100,00	20 000,00	20 000,00	20 000,00	100,00	20 000,00	8 582,57	11 417,43	0,00	0,00	0,00	0,00
751	0,00	56 732,00	44 178,20	77,87	0,00	56 732,00	44 178,20	77,87	44 178,20	5 199,55	33 462,83	0,00	5 515,82	0,00	0,00
75109	0,00	56 732,00	44 178,20	77,87	0,00	56 732,00	44 178,20	77,87	44 178,20	5 199,55	33 462,83	0,00	5 515,82	0,00	0,00
754	4 307 000,00	4 348 741,00	4 348 741,00	100,00	4 307 000,00	4 348 741,00	4 348 741,00	100,00	4 348 741,00	3 670 296,95	483 052,26	0,00	195 391,79	0,00	0,00
75411	4 307 000,00	4 342 948,00	4 342 948,00	100,00	4 307 000,00	4 342 948,00	4 342 948,00	100,00	4 342 948,00	3 664 503,95	483 052,26	0,00	195 391,79	0,00	0,00
75478	0,00	5 793,00	5 793,00	100,00	0,00	5 793,00	5 793,00	100,00	5 793,00	5 793,00	0,00	0,00	0,00	0,00	0,00
851	2 285 000,00	2 190 223,00	2 102 381,74	95,99	2 285 000,00	2 190 223,00	2 102 381,74	95,99	2 102 381,74	0,00	2 102 381,74	0,00	0,00	0,00	0,00
85156	2 285 000,00	2 190 223,00	2 102 381,74	95,99	2 285 000,00	2 190 223,00	2 102 381,74	95,99	2 102 381,74	0,00	2 102 381,74	0,00	0,00	0,00	0,00
852	7 000,00	7 500,00	6 970,59	92,94	7 000,00	7 500,00	6 970,59	92,94	6 970,59	0,00	6 970,59	0,00	0,00	0,00	0,00
85205	7 000,00	7 500,00	6 970,59	92,94	7 000,00	7 500,00	6 970,59	92,94	6 970,59	0,00	6 970,59	0,00	0,00	0,00	0,00
853	51 000,00	12 750,00	12 750,00	100,00	51 000,00	12 750,00	12 750,00	100,00	12 750,00	0,00	0,00	12 750,00	0,00	0,00	0,00
85321	51 000,00	12 750,00	12 750,00	100,00	51 000,00	12 750,00	12 750,00	100,00	12 750,00	0,00	0,00	12 750,00	0,00	0,00	0,00
Ogółem	7 324 600,00	7 331 874,00	7 230 098,93	98,61	7 324 600,00	7 331 874,00	7 230 098,93	98,61	7 230 098,93	4 031 939,51	2 984 501,81	12 750,00	200 907,61	0,00	0,00

WIKONDA BURMISTRZA

 Wikondu Burmistrza

**Wykonanie dochodów i wydatków budżetu Powiatu Kamieńskiego
związanych z realizacją zadań z zakresu administracji rządowej
wykonywanych na podstawie porozumień z organami administracji rządowej na dzień 31.12.2014 r.**

Dział Rozdział	Plan dotacji ogółem wg uchwały budżetowej	Plan dotacji ogółem na dzień 31.12.2014 r.	Wykonanie dotacji ogółem na dzień 31.12.2014 r.	% wyko- nania	Plan wydatków ogółem wg uchwały budżetowej	Plan wydatków ogółem na dzień 31.12.2014 r.	Wykonanie wydatków ogółem na dzień 31.12.2014 r. (10+16)	% wyko- nania	z tego:						
									Wydatki bieżące	w tym:				Wydatki majątkowe	
										Wydatki jednostek budżetowych		Dotacje na zadania bieżące	Świadczenia na rzecz osób fizycznych		Wydatki na programy finansowane z udziałem środków pochodzących z budżetu Unii Europejskiej
1	2	3	4	5	6	7	8	9	10	11	12			13	
750	1 000,00	350,00	350,00	100,00	1 000,00	350,00	350,00	100,00	350,00	0,00	350,00	0,00	0,00	0,00	0,00
75045	1 000,00	350,00	350,00	100,00	1 000,00	350,00	350,00	100,00	350,00	0,00	350,00	0,00	0,00	0,00	0,00
852	0,00	1 500,00	0,00		0,00	1 500,00	0,00		0,00	0,00	0,00	0,00	0,00	0,00	0,00
85204	0,00	1 500,00	0,00		0,00	1 500,00	0,00		0,00	0,00	0,00	0,00	0,00	0,00	0,00
Ogółem	1 000,00	1 850,00	350,00	18,92	1 000,00	1 850,00	350,00	18,92	350,00	0,00	350,00	0,00	0,00	0,00	0,00


 Waldemar Truchnawski

**Wykonanie dochodów i wydatków budżetu Powiatu Kamińskiego
związanych z realizacją zadań wykonywanych na podstawie porozumień (umów)
między jednostkami samorządu terytorialnego na dzień 31.12.2014 r.**

Dział Rozdział	Plan dotacji ogółem wg uchwały budżetowej	Plan dotacji ogółem na dzień 31.12.2014 r.	Wykonanie dotacji ogółem na dzień 31.12.2014 r.	% wyko- nania	Plan wydatków ogółem wg uchwały budżetowej	Plan wydatków ogółem na dzień 31.12.2014 r.	Wykonanie wydatków ogółem na dzień 31.12.2014 r. (10+16)	% wyko- nania	z tego:							
									Wydatki bieżące	w tym:				Wydatki majątkowe		
										Wydatki jednostek budżetowych		Dotacje na zadania bieżące	Świadczenia na rzecz osób fizycznych		Wydatki na programy finansowane z udziałem środków pochodzący ch z budżetu Unii Europejskiej	
										Wynagro- dzenia i składki od nich naliczane	Wydatki związane z realizacją zadań statutowych					
1	2	3	4	5	6	7	8	9	10	11	12	13	14	15	16	
600	198 037,00	587 460,34	454 123,34	77,30	198 037,00	587 460,34	454 123,34	77,30	0,00	0,00	0,00	0,00	0,00	0,00	0,00	454 123,34
60014	198 037,00	587 460,34	454 123,34	77,30	198 037,00	587 460,34	454 123,34	77,30	0,00	0,00	0,00	0,00	0,00	0,00	0,00	454 123,34
851	0,00	10 015,74	10 015,74	100,00	0,00	10 015,74	10 015,74	100,00	10 015,74	0,00	10 015,74	0,00	0,00	0,00	0,00	0,00
85195	0,00	10 015,74	10 015,74	100,00	0,00	10 015,74	10 015,74	100,00	10 015,74	0,00	10 015,74	0,00	0,00	0,00	0,00	
852	1 260 000,00	1 260 000,00	1 140 504,85	90,52	1 260 000,00	1 260 000,00	1 140 504,85	90,52	1 140 504,85	0,00	0,00	0,00	0,00	0,00	0,00	0,00
85201	1 000 000,00	1 000 000,00	890 902,35	89,09	1 000 000,00	1 000 000,00	890 902,35	89,09	890 902,35	0,00	0,00	0,00	0,00	0,00	0,00	0,00
85204	260 000,00	260 000,00	249 602,50	96,00	260 000,00	260 000,00	249 602,50	96,00	249 602,50	0,00	0,00	0,00	0,00	0,00	0,00	0,00
853	0,00	3 000,00	3 000,00	100,00	0,00	3 000,00	3 000,00	100,00	3 000,00	0,00	0,00	3 000,00	0,00	0,00	0,00	0,00
85311	0,00	3 000,00	3 000,00	100,00	0,00	3 000,00	3 000,00	100,00	3 000,00	0,00	0,00	3 000,00	0,00	0,00	0,00	
Ogółem	1 458 037,00	1 860 476,08	1 607 643,93	86,41	1 458 037,00	1 860 476,08	1 607 643,93	86,41	1 153 520,59	0,00	10 015,74	3 000,00	0,00	0,00	0,00	454 123,34

WICKSTA ROSTA
[Podpis]
Wicksta Rosta

**Wykonanie dotacji podmiotowych dla jednostek spoza sektora finansów publicznych udzielonych z budżetu Powiatu
Kamieńskiego na dzień 31.12.2014 r.**

Lp.	Dział	Rozdział	§	Nazwa instytucji	Zakres (przeznaczenie dotacji)	Plan dotacji wg uchwały budżetowej	Plan dotacji na dzień 31.12.2014 r.	Wykonanie dotacji na dzień 31.12.2014 r.	% wyko- nania	
1	2	3	4	5	6	7	7	7	7	
1.	801	80120	2540	Liceum Ogólnokształcące dla Dorosłych "GAMMA" w Kamieniu Pomorskim	Realizacja zadań oświatowych	243 000,00	111 353,00	104 370,87	93,73	
2.	801	80120	2540	Liceum Społeczne w Dziwnowie	Realizacja zadań oświatowych	290 712,00	270 712,00	264 978,00	97,88	
3.	801	80120	2540	Liceum Ogólnokształcące im. Św. Ottona z Bambergu w Wolinie	Realizacja zadań oświatowych	270 864,00	186 636,00	169 892,73	91,03	
4.	801	80130	2540	Technikum Hotelarskie w Międzyzdrojach	Realizacja zadań oświatowych	168 480,00	170 480,00	169 319,12	99,32	
5.	801	80130	2540	Policealna Szkoła Biznesu im. Św. Ottona z Bambergu w Wolinie	Realizacja zadań oświatowych	63 000,00	55 000,00	54 584,42	99,24	
6.	801	80130	2540	Policealna Szkoła Zawodowa w Kamieniu Pomorskim	Realizacja zadań oświatowych	45 000,00	25 000,00	21 160,48	84,64	
7.	801	80134	2540	Szkoła Specjalna Przesposabiająca do Pracy w Kamieniu Pomorskim	Realizacja zadań oświatowych	438 624,00	438 624,00	417 464,72	95,18	
Ogółem						x	1 519 680,00	1 257 805,00	1 201 770,34	95,55


 Andrzej Urbaniowski


**Wykonanie dotacji celowych udzielonych z budżetu Powiatu Kamieńskiego
na zadania własne powiatu realizowane przez podmioty należące
do sektora finansów publicznych na dzień 31.12.2014 r.**

Lp.	Dział	Rozdział	§	Nazwa zadania	Plan dotacji wg uchwały budżetowej	Plan dotacji na dzień 31.12.2014 r.	Wykonanie dotacji na dzień 31.12.2014 r.	% wykonania
1	2	3	4	5	6	7	8	9
1.	600	60014	2310	Utrzymanie dróg powiatowych w obrębie miast	97 834,00	97 834,00	97 833,91	100,00
2.	853	85395	2317	Aktywizacja zawodowa i społeczna klientów instytucji pomocy społecznej	516 431,26	583 699,48	491 989,63	84,29
3.	853	85395	2319	Aktywizacja zawodowa i społeczna klientów instytucji pomocy społecznej	25 639,97	28 979,73	24 426,47	84,29
4.	921	92116	2310	Utrzymanie miejsko-powiatowej biblioteki publicznej	10 000,00	10 000,00	10 000,00	100,00
Ogółem					649 905,23	720 513,21	624 250,01	86,64


 Stanisław Dąbrowski

**Wykonanie dotacji celowych udzielonych z budżetu Powiatu Kamieńskiego
na zadania własne powiatu realizowane przez podmioty nienależące
do sektora finansów publicznych na dzień 31.12.2014 r.**

Lp.	Dział	Rozdział	§	Nazwa zadania	Plan dotacji wg uchwały budżetowej	Plan dotacji na dzień 31.12.2014 r.	Wykonanie dotacji na dzień 31.12.2014 r.	% wykonania
1	2	3	4	5	6	7	8	9
1.	853	85311	2820	Rehabilitacja zawodowa i społeczna osób niepełnosprawnych	126 588,00	126 588,00	126 588,00	100,00
2.	854	85419	2820	Realizacja obowiązku szkolnego dzieci i młodzieży z głębokim upośledzeniem umysłowym oraz upośledzonych umysłowo ze sprzężonym kalectwem	3 109 392,00	3 080 427,00	2 704 680,45	87,80
Ogółem					3 235 980,00	3 207 015,00	2 831 268,45	88,28


 Władysław Góral
 Powiat Kamieński

Wykonanie zadań inwestycyjnych na dzień 31.12.2014 r.

Lp.	Dział	Rozdz.	Nazwa zadania inwestycyjnego	Plan łącznych kosztów finansowych na dzień 31.12.2014r. (w zł)	Plan kosztów finansowych 2014 roku na dzień 31.12.2014r. (w zł)	Wykonane wydatki						Jednostka organizacyjna realizująca program lub koordynująca wykonanie programu
						na dzień 31.12.2014r. (9+10+11+12)	% wykonania	z tego źródła finansowania				
								dochody własne jst	kredyty i pożyczki	środki pochodzące z innych źródeł*	środki wymienione w art. 5 ust. 1 pkt 2 i 3 u.f.p.	
1	2	3	4	5	6	7	8	9	10	11	12	13
1.	600	60014	Przebudowa drogi powiatowej nr 0100Z Pobierowo-Gostyń-Wrzosowo na odcinku Gostyń-Pobierowo - I etap - przygotowanie dokumentacji projektowej	130 717,00	111 317,00	55 657,50	50,00	55 657,50	0,00	A. B. C.	0,00	Starostwo Powiatowe w Kamieniu Pomorskim
2.	600	60014	Przebudowa drogi powiatowej nr 1001Z (0001Z) Zalesie-Wapnica-Lubin oraz drogi 1002Z (0002Z) Wapnica-Lubczewo – przygotowaniem dokumentacji projektowej”	85 000,00	85 000,00	40 000,00	47,06	40 000,00	0,00	A. B. C.	0,00	Starostwo Powiatowe w Kamieniu Pomorskim
3.	600	60014	Przebudowa drogi powiatowej Nr 0077Z - ul. Marii Konopnickiej w Kamieniu Pomorskim	883 297,34	883 297,34	883 297,34	100,00	1 000,00	0,00	A. 437 874,00 B. 444 423,34 C.	0,00	Starostwo Powiatowe w Kamieniu Pomorskim
4.	600	60014	Przebudowa mostu w ciągu drogi powiatowej 1025Z w miejscowości Krzepocin	30 000,00	30 000,00	30 000,00	100,00	30 000,00	0,00	A. B. C.	0,00	Zarząd Dróg Powiatowych w Kamieniu Pomorskim
5.	600	60014	Budowa zjazdu w ciągu drogi powiatowej 1006Z Międzywodzie - Wolin na działkę drogową Nr 114/5 w m. Zastań	23 100,00	23 100,00	13 674,03	59,19	13 674,03	0,00	A. B. C.	0,00	Zarząd Dróg Powiatowych w Kamieniu Pomorskim
6.	600	60014	Przebudowa drogi powiatowej nr 1003Z (0003Z) Wiselka-Warnowo-Wolin w m. Warnowo - dokumentacja	34 800,00	34 800,00	0,00		0,00	0,00	A. B. C.	0,00	Starostwo Powiatowe w Kamieniu Pomorskim
7.	600	60014	Wykonanie chodnika w m. Wiselka na ul. Warnowskiej	50 000,00	50 000,00	0,00		0,00	0,00	A. B. C.	0,00	Starostwo Powiatowe w Kamieniu Pomorskim
8.	600	60014	Przebudowa drogi powiatowej nr 1004Z Dargobądz - Mokrzyca	100 000,00	100 000,00	0,00		0,00	0,00	A. B. C.	0,00	Starostwo Powiatowe w Kamieniu Pomorskim
9.	600	60014	Przebudowa drogi powiatowej nr 1021Z Borucin-Świniec-Jatki w m. Jatki	30 000,00	30 000,00	0,00		0,00	0,00	A. B. C.	0,00	Starostwo Powiatowe w Kamieniu Pomorskim
10.	600	60014	Modernizacja kotłowni w budynku Zarządu Dróg Powiatowych w Kamieniu Pomorskim przy ul. Nowoprojektowej 1 polegająca na wymianie źródła ciepła z paliwa stałego na kocioł gazowy dwufunkcyjny wraz z remontem instalacji co.	40 000,00	40 000,00	0,00		0,00	0,00	A. B. C.	0,00	Starostwo Powiatowe w Kamieniu Pomorskim
11.	710	71014	Rozszerzenie licencji GEO-INFO MAPA do 10 użytkowników	23 370,00	23 370,00	23 370,00	100,00	23 370,00	0,00	A. B. C.	0,00	Starostwo Powiatowe w Kamieniu Pomorskim

12.	750	75020	Budowa parkingu do składowania pojazdów na dz. Nr 70/6 w Kamieniu Pomorskim - dokumentacja projektowa	156 000,00	156 000,00	156 000,00	100,00	156 000,00	0,00	A. B. C.	0,00	Starostwo Powiatowe w Kamieniu Pomorskim
13.	750	75020	Zakup sprzętu informatycznego wraz z oprogramowaniem	40 000,00	40 000,00	39 815,00	99,54	39 815,00	0,00	A. B. C.	0,00	Starostwo Powiatowe w Kamieniu Pomorskim
14.	801	80130	Częściowa wymiana stolarki okiennej w budynku Zespołu Szkół Ponadgimnazjalnych w Wolinie	23 000,00	23 000,00	23 000,00	100,00	23 000,00	0,00	A. B. C.	0,00	Zespół Szkół Ponadgimnazjalnych w Wolinie
15.	852	85201	Zakup maszyny do mycia naczyń i piekarnika	26 729,13	26 729,13	26 729,13	100,00	26 729,13	0,00	A. B. C.	0,00	Placówka Opiekuńczo Wychowawcza w Wiselce
16.	852	85202	Zakup i montaż nowego systemu p. poż (czujniki, centralka do czujników) w budynku Domu Pomocy Społecznej w Śniatowie	48 114,69	48 114,69	48 114,69	100,00	48 114,69	0,00	A. B. C.	0,00	Dom Pomocy Społecznej w Śniatowie
17.	853	85333	Adaptacja pomieszczeń na archiwum zakładowe dla Powiatowego Urzędu Pracy w Kamieniu Pomorskim	40 000,00	40 000,00	40 000,00	100,00	40 000,00	0,00	A. B. C.	0,00	Powiatowy Urząd Pracy w Kamieniu Pomorskim
18.	854	85403	Zmiana sposobu ogrzewania budynku Specjalnego Ośrodka Szkolno-Wychowawczego w Kamieniu Pomorskim przy ul. Wolińskiej 9a z paliwa ciekłego (olej opalowy) na gaz ziemny"	27 815,00	25 000,00	23 175,54	92,70	23 175,54	0,00	A. B. C.	0,00	Specjalny Ośrodek Szkolno- Wychowawczy w Kamieniu Pomorskim
19.	854	85410	Zakup rozdzielnic kondygnacyjnej 0,4kV - główny element instalacji zabezpieczającej w budynku Zespołu Szkół Ponadgimnazjalnych w Benicach	7 968,40	7 968,40	7 968,40	100,00	7 968,40	0,00	A. B. C.	0,00	Zespół Szkół Ponadgimnazjalnych w Wolinie
20.	854	85411	Modernizacja kotłowni - wymiana pieca w budynku Domu Wczasów Dziecięcych w Międzyzdrojach	25 000,00	25 000,00	23 898,90	95,60	23 898,90	0,00	A. B. C.	0,00	Dom Wczasów Dziecięcych w Międzyzdrojach
21.	854	85411	Budowa schodów ewakuacyjnych zewnętrznych w budynku DWD w Międzyzdrojach (działka Nr 51)"	14 760,00	14 760,00	14 760,00	100,00	14 760,00	0,00	A. B. C.	0,00	Dom Wczasów Dziecięcych w Międzyzdrojach
22.	854	85411	Termomodernizacja budynków użyteczności publicznej położonych na terenie Powiatu Kamieńskiego - Dom Wczasów Dziecięcych w Międzyzdrojach	407 148,00	129 125,00	129 125,00	100,00	129 125,00	0,00	A. B. C.	0,00	Dom Wczasów Dziecięcych w Międzyzdrojach
Ogółem				2 246 819,56	1 946 581,56	1 578 585,53	81,10	696 288,19	0,00	A. 437 874,00 B. 444 423,34 C.	0,00	x

A. Dotacje i środki z budżetu państwa (np. od wojewody, MEN, UKFiS, ...)

B. Środki i dotacje otrzymane od innych jst oraz innych jednostek zaliczanych do sektora finansów publicznych


C. Inne źródła

Województwo Pomorskie

 Waldemar Urbaniowski

Limity wydatków Powiatu Kamieńskiego na wieloletnie programy inwestycyjne w latach 2014 i kolejnych


Lp.	Dział	Rozdz.	Nazwa zadania inwestycyjnego	Jednostka organizacyjna realizująca program lub koordynująca wykonanie programu	Okres realizacji	Plan łącznych kosztów finansowych (w zł)	Plan kosztów finansowych 2014 roku (w zł)	Źródła finansowania	Wykonane wydatki		% wykonania (11/8)	Planowane wydatki	
									do 2014 r.	2014 r.		2015 r.	po roku 2015 r.
1	2	3	4	5	6	7	8	9	10	11	12	13	14
1.	600	60014	Przebudowa drogi powiatowej nr 0100Z Pobierowo-Gostyń-Wrzosowo na odcinku Gostyń Pobierowo - I etap - przygotowanie dokumentacji	Starostwo Powiatowe w Kamieniu Pomorskim	2012-2014	130 717,00	111 317,00	OGÓLEM:	75 057,50	55 657,50	50,00	55 657,50	0,00
								środki JST	65 357,50	55 657,50		0,00	0,00
								kredyty, pożyczki i obligacje					
								inne środki	9 700,00			55 657,50	0,00
2.	600	60014	Przebudowa drogi powiatowej nr 1001Z (0001Z) Zalesie-Wapnica-Lubin oraz drogi 1002Z (0002Z) Wapnica-Lubczewo - przygotowanie dokumentacji	Starostwo Powiatowe w Kamieniu Pomorskim	2013-2014	85 000,00	85 000,00	OGÓLEM:	40 000,00	40 000,00	47,06	45 000,00	0,00
								środki JST	40 000,00	40 000,00		0,00	0,00
								kredyty, pożyczki i obligacje					
								inne środki	0,00			45 000,00	0,00
3.	600	60014	Remont mostu w ciągu drogi powiatowej nr 1025Z Jarszewo-Rekowo-Popiele w m. Krzepocin Poprawa	Starostwo Powiatowe w Kamieniu Pomorskim	2014-2017	630 000,00	30 000,00	OGÓLEM:	30 000,00	30 000,00	100,00	0,00	600 000,00
								środki JST	30 000,00	30 000,00			300 000,00
								kredyty, pożyczki i obligacje					
								inne środki		0,00			300 000,00
4.	852	85202	Przebudowa szybu i zakup windy w Domu Pomocy Społecznej w Śniatowie	Starostwo Powiatowe w Kamieniu Pomorskim	2012-2016	457 777,00	0,00	OGÓLEM:	15 177,00	0,00		442 600,00	
								środki JST	15 177,00			221 300,00	
								kredyty, pożyczki i obligacje					
								inne środki				221 300,00	
3.	854	85403	Zmiana sposobu ogrzewania budynku Specjalnego Ośrodka Szkolno-Wychowawczego w Kamieniu Pomorskim przy ul. Wolińskiej 9a z paliwa ciekłego (olej opalowy) na gaz ziemny"	Specjalny Ośrodek Szkolno- Wychowawczy w Kamieniu Pomorskim	2013-2014	27 815,00	25 000,00	OGÓLEM:	25 990,57	23 175,54	92,70	0,00	0,00
								środki JST	25 990,57	23 175,54		0,00	0,00
								kredyty, pożyczki i obligacje					
								inne środki				0,00	0,00
4.	854	85411	Termomodernizacja budynków użyteczności publicznej położonych na terenie Powiatu Kamieńskiego - Dom Wczasów Dziecięcych w Międzyzdrojach	Dom Wczasów Dziecięcych w Międzyzdrojach	2010-2014	407 148,00	129 125,00	OGÓLEM:	272 266,72	129 125,00	100,00	0,00	0,00
								środki JST	33 220,00	129 125,00			
								kredyty, pożyczki i obligacje	37 081,72				
								inne środki	201 965,00			0,00	0,00
Ogółem:						1 738 457,00	380 442,00		458 491,79	277 958,04	73,06	543 257,50	600 000,00


 Andrzej Dubrowski

Limity wydatków Powiatu Kamieńskiego

na programy finansowane z udziałem środków pochodzących z budżetu Unii Europejskiej oraz niepodlegających zwrotowi środków z pomocy udzielanej przez państwa członkowskie Europejskiego Porozumienia o Wolnym Handlu (EFTA) oraz innych środków pochodzących ze źródeł zagranicznych niepodlegających zwrotowi, realizowane w latach 2014 i kolejnych

Lp.	Dział	Rozdz.	Nazwa programu	Nazwa projektu	Jednostka organizacyjna realizująca program lub koordynująca wykonanie programu	Lata realizacji projektu	Wartość całkowita projektu (w zł)	Plan na 2014 r. wg uchwały budżetowej	Zmiany		Plan po zmianach na dzień 31.12.2014r.	Źródła finansowania w odniesieniu do kosztów kwalifikowanych	Wykonanie w latach w ramach projektu			Planowane wydatki w ramach projektu po roku 2014	
									zwiększenia	zmniejszenia			do 2013 r.	wykonanie stan na 31.12.2014 r.	% wykonania		
1	2	3	4	5	6	7	8	9	10	11	12	13	10	11	12	12	
1	150	15013	Program Operacyjny Kapitał Ludzki	Moja firma – lepsze jutro	Powiatowy Urząd Pracy w Kamieniu Pomorskim	2012-2014	657 482,13	32 494,00	286,00	4 563,97	28 216,03	OGÓLEM:	28 216,03	28 216,03	100,00	0,00	
													środki UE	23 983,66	23 983,66		
													środki JST				
													inne środki	4 232,37	4 232,37		
2	801	80120	Program Operacyjny Kapitał Ludzki	Kompleksowe programy rozwojowe liceów ogólnokształcących w powiecie kamieńskim	Liceum Ogólnokształcące w Kamieniu Pomorskim i Liceum	2012-2014	338 549,00	16 734,44	163,54		16 897,98	OGÓLEM:	16 897,98	16 897,98	100,00	0,00	
													środki UE	16 084,39	16 084,39		
													środki JST	739,35	739,35		
													inne środki	74,24	74,24		
3	801	80130	Program Operacyjny Kapitał Ludzki	Lokata na jutro	Starostwo Powiatowe w Kamieniu Pomorskim	2014-2015	1 530 417,52	1 241 791,44		8 505,99	1 233 285,45	OGÓLEM:	1 233 285,45	920 290,16	74,62	595 127,36	
													środki UE	1 097 858,81	799 400,16		
													środki JST	135 426,64	120 890,00		
													inne środki				
4	801	80130	Program Operacyjny Kapitał Ludzki	Najlepszy w zawodzie	Starostwo Powiatowe w Kamieniu Pomorskim	2014-2015	715 269,04	579 240,68	68,00	50 708,00	528 600,68	OGÓLEM:	528 600,68	402 160,90	76,08	313 108,14	
													środki UE	492 612,68	366 392,90		
													środki JST	35 988,00	35 768,00		
													inne środki				
5	853	85395	Program Operacyjny Kapitał Ludzki	Postaw na aktywność	Powiatowy Urząd Pracy w Kamieniu Pomorskim	2012-2015	1 293 164,20	810 940,00	4 794,40	160 940,00	654 794,40	OGÓLEM:	654 794,40	607 481,93	92,77	223 626,00	
													środki UE	907 578,66	512 284,42		
													środki JST	4 794,40	4 794,40		
													inne środki	160 160,68	90 403,11		
6	854	85395	Program Operacyjny Kapitał Ludzki	Znowu będziemy widoczni - 50:)	Powiatowy Urząd Pracy w Kamieniu Pomorskim	2012-2014	778 979,96	379 335,98	34 788,78	33 594,36	380 530,40	OGÓLEM:	380 530,40	380 530,39	100,00	0,00	
													środki UE	323 450,79	323 450,78		
													inne środki	57 079,61	57 079,61		
7	855	85395	Program Operacyjny Kapitał Ludzki	Ośrodek Wsparcia Ekonomii Społecznej	Powiatowy Urząd Pracy w Kamieniu Pomorskim	2012-2015	268 734,45	149 249,00		26 700,00	122 549,00	OGÓLEM:	122 549,00	110 000,00	89,76	15 600,00	
													środki UE	208 001,85	93 500,00		
													inne środki	36 706,20	16 500,00		
8	853	85395	Program Operacyjny Kapitał Ludzki	Piramida kompetencji	Powiatowy Urząd Pracy w Kamieniu Pomorskim	2011-2014	260 558,36	30 000,00	2 521,39		32 521,39	OGÓLEM:	32 521,39	32 521,39	100,00	0,00	
													środki UE	260 558,36	32 521,39		
													inne środki				
10.	852	85201 85204	Program Operacyjny Kapitał Ludzki	Aktywizacja zawodowa i społeczna klientów instytucji pomocy społecznej	Powiatowe Centrum Pomocy Rodzinie w Kamieniu Pomorskim	2008-2014	7 407 805,43	880 262,44	166 759,29		1 047 021,73	OGÓLEM:	1 047 021,73	816 057,86	77,94	0,00	
													środki JST				
													środki JST	33 123,76	33 123,76		
													środki UE	965 940,59	745 901,32		
	853	85395										inne środki	47 957,38	37 032,78			
Razem:							13 250 960,09	4 120 047,98	209 381,40	285 012,32	4 044 417,06	OGÓLEM:	4 812 352,42	3 314 156,64	81,94	1 147 461,50	

WICEMARSZAŁEK

 Powiatowy Urząd Pracy w Kamieniu Pomorskim

Stopień zaawansowania realizacji programów wieloletnich

Lp.	Dział	Rozdz.	Nazwa zadania inwestycyjnego	Jednostka organizacyjna realizująca program lub koordynująca wykonanie programu	Okres realizacji	Łączne nakłady finansowe (w zł)	Poniesione nakłady finansowe do końca 2014 roku. (w zł)	w tym w 2014 r. (w zł)	Stopień realizacji % (kol 8:7)	Kwota do realizacji w latach następnych	
										2015	po roku 2015
1	2	3	4	5	6	7	8	9	10	11	12
1	600	60014	Przebudowa drogi powiatowej nr 0100Z Pobierowo-Gostyń-Wrzosowo na odcinku Gostyń-Pobierowo - I etap - przygotowanie dokumentacji projektowej	Starostwo Powiatowe w Kamieniu Pomorskim	2012-2015	130 717,00	75 057,50	55 657,50	57,42	55 659,50	0,00
2	600	60014	Przebudowa drogi powiatowej 0001Z Zalesie-Wapnica-Wicko oraz drogi 0002Z Wapnica-Lubczewo - przygotowanie dokumentacji projektowej	Starostwo Powiatowe w Kamieniu Pomorskim	2013-2015	85 000,00	40 000,00	40 000,00	47,06	45 000,00	0,00
3	853	85395	Postaw na aktywność	Powiatowy Urząd Pracy w Kamieniu Pomorskim	2012-2015	1 293 164,20	1 067 739,34	602 687,53	82,57	223 626,00	0,00
4	853	85395	Ośrodek Wsparcia Ekonomii Społecznej	Powiatowy Urząd Pracy w Kamieniu Pomorskim	2012-2015	268 734,45	244 708,05	110 000,00	91,06	15 600,00	0,00
5	801	80130	Lokata na jutro	Starostwo Powiatowe w Kamieniu Pomorskim	2014-2015	1 530 417,52	935 290,16	920 290,16	61,11	595 127,36	0,00
6	801	80130	Najlepszy w zawodzie	Starostwo Powiatowe w Kamieniu Pomorskim	2014-2016	715 269,04	402 160,90	402 160,90	56,23	313 108,14	0,00
Ogółem						4 023 302,21	2 764 955,95	2 130 796,09	68,72	1 248 121,00	0,00

[Podpis]
[Podpis]
[Podpis]