

WYBORY DO RADY POWIATU

Okręg wyborczy nr: * 1 Liczba mandatów: * 5

ZESTAWIENIE WYNIKÓW GŁOSOWANIA I PODZIAŁU MANDATÓW
W OKRĘGU WYBORCZYM

Zestawienie wyników głosowania i podziału mandatów w okręgu wyborczym nr 1, utworzonym dla wyboru Rady Powiatu w Kamieniu Pomorskim sporządzone dnia 23 października 2018 r. przez Powiatową Komisję Wyborczą w Kamieniu Pomorskim.

Komisja stwierdza, że otrzymała protokoły głosowania od 12 obwodowych komisji wyborczych ds. ustalenia wyników głosowania i na podstawie tych protokołów ustaliła następujące wyniki głosowania w okręgu:

1	Liczba wyborców uprawnionych do głosowania (<i>umieszczonych w części A spisu, z uwzględnieniem dodatkowych formularzy</i>) w chwili zakończenia głosowania	*	1	1	5	7	0
2	Liczba wyborców, którym wydano karty do głosowania (<i>liczba podpisów w części A spisu oraz adnotacje o wydaniu karty bez potwierdzenia podpisem w spisie</i>)	*	*	6	0	0	8
3	Liczba wyborców głosujących przez pełnomocnika (<i>liczba kart do głosowania wydanych na podstawie aktów pełnomocnictwa otrzymanych przez obwodowe komisje wyborcze ds. przeprowadzenia głosowania</i>)	*	*	*	*	*	6
4	Liczba wyborców, którym wysłano pakiety wyborcze	*	*	*	*	*	0
5	Liczba otrzymanych kopert zwrotnych w głosowaniu korespondencyjnym	*	*	*	*	*	0
5a	Liczba kopert zwrotnych w głosowaniu korespondencyjnym, w których nie było oświadczenia o osobistym i tajnym oddaniu głosu	*	*	*	*	*	0
5b	Liczba kopert zwrotnych w głosowaniu korespondencyjnym, w których oświadczenie nie było podpisane przez wyborcę	*	*	*	*	*	0
5c	Liczba kopert zwrotnych w głosowaniu korespondencyjnym, w których nie było koperty na karty do głosowania	*	*	*	*	*	0
5d	Liczba kopert zwrotnych w głosowaniu korespondencyjnym, w których znajdowała się niezaklejona koperta na karty do głosowania	*	*	*	*	*	0
5e	Liczba kopert na kartę do głosowania w głosowaniu korespondencyjnym wrzuconych do urny	*	*	*	*	*	0

Uwaga! Liczba z pkt 5 nie może być większa od liczby z pkt 4. Suma liczb z pkt 5a – 5e nie może być mniejsza od liczby z pkt 5.

6	Liczba kart wyjętych z urny	*	*	6	0	0	6
6a	w tym liczba kart wyjętych z kopert na karty do głosowania w głosowaniu korespondencyjnym	*	*	*	*	*	0

Uwaga! Liczba z pkt 6 pomniejszona o liczbę z pkt 6a powinna być równa liczbie z pkt 2. Dodatkowo liczba z pkt 6a nie powinna być większa od liczby z pkt 5e.

7	Liczba kart nieważnych (<i>innych niż urzędowo ustalone lub nieopatrzonych pieczęcią obwodowej komisji wyborczej ds. przeprowadzenia głosowania</i>)	*	*	*	*	*	0
8	Liczba kart ważnych	*	*	6	0	0	6

Uwaga! Suma liczb z pkt 7 i 8 musi być równa liczbie z pkt 6.

9	Liczba głosów nieważnych (<i>z kart ważnych</i>)	*	*	*	3	2	1
9a	w tym z powodu postawienia znaku „X” obok nazwiska dwóch lub większej liczby kandydatów z różnych list	*	*	*	2	0	3
9b	w tym z powodu niepostawienia znaku „X” obok nazwiska żadnego kandydata	*	*	*	1	1	8

b5c11aed-a804-4c4e-914d-e143276deb2d

[Handwritten signatures and initials]

9c	w tym z powodu postawienia znaku „X” wyłącznie obok nazwiska kandydata na liście, której rejestracja została unieważniona (art. 436 § 3 i 6 Kodeksu wyborczego)	*	*	*	*	*	0
----	---	---	---	---	---	---	---

Uwaga! Suma liczb z pkt 9a – 9c musi być równa liczbie z pkt 9.

10	Liczba głosów ważnych oddanych łącznie na wszystkie listy kandydatów (z kart ważnych)	*	*	5	6	8	5
----	---	---	---	---	---	---	---

Uwaga! Suma liczb z pkt 9 i 10 musi być równa liczbie z pkt 8.

11. Na poszczególne listy kandydatów i umieszczonych na nich kandydatów oddano następujące liczby głosów ważnych:

Lista nr 2 — KOMITET WYBORCZY PSL

Liczba głosów ważnych oddanych na listę:	*	*	*	5	7	7
--	---	---	---	---	---	---

Na poszczególnych kandydatów z tej listy oddano następujące liczby głosów ważnych:

1	ŻAK Bogusław Wiktor	*	*	*	1	7	0
2	CIEŚLAR Anna	*	*	*	*	6	1
3	KISIELEWICZ Jan	*	*	*	*	7	3
4	SZYMAK Monika Emilia	*	*	*	*	1	5
5	GŁOK Anna Maria	*	*	*	*	9	3
6	LASKOWSKI Zdzisław	*	*	*	*	3	3
7	ŚWIDERSKI Marek Przemysław	*	*	*	1	3	2
Razem		*	*	*	5	7	7

Uwaga! Suma głosów oddanych na wszystkich kandydatów z danej listy (rubryka „Razem”) równa się liczbie głosów ważnych oddanych na tę listę. Wyjątek od tej zasady może dotyczyć listy, na której znajduje się nazwisko kandydata skreślonego z listy.

Lista nr 4 — KKW PLATFORMA.NOWOCZESNA KOALICJA OBYWATELSKA

Liczba głosów ważnych oddanych na listę:	*	*	1	3	5	1
--	---	---	---	---	---	---

Na poszczególnych kandydatów z tej listy oddano następujące liczby głosów ważnych:

1	MAMZER Sebastian	*	*	*	6	9	0
2	WARMBIER Agnieszka	*	*	*	1	5	0
3	OLESZCZUK Stefan	*	*	*	1	6	1
4	SZULC Danuta	*	*	*	1	0	2
5	MAŃCZAK Jerzy Stefan	*	*	*	1	0	9
6	KASICA Elżbieta Teresa	*	*	*	*	4	7
7	RĄCZKOWSKI Paweł Jan	*	*	*	*	9	2
Razem		*	*	1	3	5	1

Uwaga! Suma głosów oddanych na wszystkich kandydatów z danej listy (rubryka „Razem”) równa się liczbie głosów ważnych oddanych na tę listę. Wyjątek od tej zasady może dotyczyć listy, na której znajduje się nazwisko kandydata skreślonego z listy.

Lista nr 10 — KW PRAWO I SPRAWIEDLIWOŚĆ

Liczba głosów ważnych oddanych na listę:	*	*	1	0	5	6
--	---	---	---	---	---	---

Na poszczególnych kandydatów z tej listy oddano następujące liczby głosów ważnych:

1	ADAMIAK Jerzy	*	*	*	4	6	2
2	WÓJTOWICZ Wojciech	*	*	*	1	0	5

b5c11aed-a804-4c4e-914d-e143276deb2d

[Handwritten signatures and marks at the bottom of the page]

3	LISIECKI Andrzej	*	*	*	1	9	1
4	KĘDZIORA Monika	*	*	*	*	7	9
5	WILANTEWICZ Grażyna Maria	*	*	*	*	1	5
6	ŚLEFARSKA Magadalena	*	*	*	*	3	0
7	SZADOWIAK Rafał Jakub	*	*	*	1	7	4
Razem		*	*	1	0	5	6

Uwaga! Suma głosów oddanych na wszystkich kandydatów z danej listy (rubryka „Razem”) równa się liczbie głosów ważnych oddanych na tę listę. Wyjątek od tej zasady może dotyczyć listy, na której znajduje się nazwisko kandydata skreślonego z listy.

Lista nr 11 — KWW FORUM KAMIENSKIE

Liczba głosów ważnych oddanych na listę:		*	*	*	7	4	2
Na poszczególnych kandydatów z tej listy oddano następujące liczby głosów ważnych:							
1	KOŁOSZUK Anatol Eugeniusz	*	*	*	3	0	3
2	OCH Grażyna	*	*	*	1	4	7
3	MILCZARSKI Bogdan	*	*	*	*	5	5
4	BRUDKOWSKA Regina	*	*	*	*	3	9
5	KRZEMIŃSKI Jerzy	*	*	*	1	1	5
6	SANDZEWICZ Iwona Halina	*	*	*	*	4	9
7	ZAKRZEWSKI Krzysztof Tomasz	*	*	*	*	3	4
Razem		*	*	*	7	4	2

Uwaga! Suma głosów oddanych na wszystkich kandydatów z danej listy (rubryka „Razem”) równa się liczbie głosów ważnych oddanych na tę listę. Wyjątek od tej zasady może dotyczyć listy, na której znajduje się nazwisko kandydata skreślonego z listy.

Lista nr 12 — KWW "NASZA GMINA NASZ POWIAT"

Liczba głosów ważnych oddanych na listę:		*	*	1	9	5	9
Na poszczególnych kandydatów z tej listy oddano następujące liczby głosów ważnych:							
1	SZEFLIŃSKI Leszek Wojciech	*	*	*	7	3	5
2	MATERKA Jolanta	*	*	*	2	1	2
3	BAKOWICZ Mirosław Andrzej	*	*	*	2	2	1
4	BRZĘCZKOWSKA Sylwia Renata	*	*	*	2	1	3
5	PODEDWORNY Roman Dariusz	*	*	*	1	3	8
6	BORZĘCKA Agnieszka Agata	*	*	*	1	1	1
7	KRONENBERG Krzysztof	*	*	*	3	2	9
Razem		*	*	1	9	5	9

Uwaga! Suma głosów oddanych na wszystkich kandydatów z danej listy (rubryka „Razem”) równa się liczbie głosów ważnych oddanych na tę listę. Wyjątek od tej zasady może dotyczyć listy, na której znajduje się nazwisko kandydata skreślonego z listy.

12. Spośród komitetów wyborczych mających zarejestrowaną listę w okręgu warunek uzyskania co najmniej 5% głosów ważnych w skali powiatu, tj. co najmniej 965 głosów, i prawo do uczestniczenia w podziale mandatów w okręgu uzyskały listy następujących komitetów wyborczych:

b5c11aed-a804-4c4e-914d-e143276deb2d

[Handwritten signatures and initials]

1) lista nr 2	KOMITET WYBORCZY PSL	577	
2) lista nr 4	KKW PLATFORMA.NOWOCZESNA KOALICJA OBYWATELSKA		1351
3) lista nr 10	KW PRAWO I SPRAWIEDLIWOŚĆ	1056	
4) lista nr 11	KWW FORUM KAMIEŃSKIE	742	
5) lista nr 12	KWW "NASZA GMINA NASZ POWIAT"	1959	

Podział mandatów między listy kandydatów

13. Wyliczenie ilorazów wyborczych dla poszczególnych list kandydatów uczestniczących w podziale mandatów jest następujące (z dokładnością do czterech miejsc po przecinku):

Lista nr 2

Liczba głosów oddanych na listę nr 2 — $X = 577$

Wyliczone ilorazy wyborcze:

X:1 = 577,0
X:2 = 288,5
X:3 = 192,3333
X:4 = 144,25
X:5 = 115,4
X:6 = 96,1667
X:7 = 82,4286
X:8 = 72,125
X:9 = 64,1111

Lista nr 4

Liczba głosów oddanych na listę nr 4 — $X = 1351$

Wyliczone ilorazy wyborcze:

X:1 = 1351,0
X:2 = 675,5
X:3 = 450,3333
X:4 = 337,75
X:5 = 270,2
X:6 = 225,1667
X:7 = 193,0
X:8 = 168,875
X:9 = 150,1111

Lista nr 10

Liczba głosów oddanych na listę nr 10 — $X = 1056$

Wyliczone ilorazy wyborcze:

X:1 = 1056,0
X:2 = 528,0
X:3 = 352,0
X:4 = 264,0
X:5 = 211,2
X:6 = 176,0
X:7 = 150,8571
X:8 = 132,0
X:9 = 117,3333

Lista nr 11

Liczba głosów oddanych na listę nr 11 — $X = 742$

Wyliczone ilorazy wyborcze:

X:1 = 742,0
X:2 = 371,0
X:3 = 247,3333
X:4 = 185,5
X:5 = 148,4
X:6 = 123,6667
X:7 = 106,0
X:8 = 92,75
X:9 = 82,4444

[Handwritten signatures and initials in blue ink]

Lista nr 12

Liczba głosów oddanych na listę nr 12 — X = 1959

Wyliczone ilorazy wyborcze:

X:1 = 1959,0
X:2 = 979,5
X:3 = 653,0
X:4 = 489,75
X:5 = 391,8
X:6 = 326,5
X:7 = 279,8571
X:8 = 244,875
X:9 = 217,6667

14. Szereg kolejno największych liczb (ilorazów wyborczych) jest następujący:

- 1) 1959,0 odpowiada liście nr 12
- 2) 1351,0 odpowiada liście nr 4
- 3) 1056,0 odpowiada liście nr 10
- 4) 979,5 odpowiada liście nr 12
- 5) 742,0 odpowiada liście nr 11
- 6) 675,5 odpowiada liście nr 4

~~15. W związku z tym, iż ilorazy wyborcze równe ostatniej z liczb uszeregowanych (upoważniającej do przyznania mandatu) uzyskały lista nr ..., lista nr ..., pierwszeństwo do otrzymania mandatu uzyskała lista nr ..., na którą oddano najwięcej głosów.~~


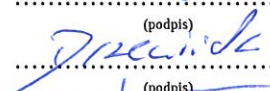

~~16. W związku z tym, iż ilorazy wyborcze równe ostatniej z liczb uszeregowanych (upoważniającej do przyznania mandatu) uzyskały lista nr ..., lista nr ... i oddano na nie równą liczbę głosów, pierwszeństwo do otrzymania mandatu uzyskała lista nr ..., na którą w większej liczbie obwodów oddano większą liczbę głosów.~~



~~17. Ponieważ pierwszeństwa do otrzymania mandatu nie można ustalić w sposób opisany w pkt 15 i 16 pierwszeństwo do uzyskania mandatu przez listę nr ..., listę nr ... Komisja ustaliła w trybie losowania i mandat przypadł liście nr ...~~




Nbch. Drek 07/11-14 PS Kto Nieu 10.11.20

Przy sporządzeniu protokołu obecni byli członkowie Komisji:

- 1) Gawęcki Jerzy Marek - Przewodniczący
- 2) Drzewiński Zbigniew Waldemar - Członek
- 3) Kuryś Aleksander - Członek
- 4) Madera-Zalewska Urszula Dorota - Członek
- 5) Mazurek Nicol Klaudia - Członek
- 6) Niemczycka Magdalena - Członek
- 7) Pawłowska Krystyna - Członek
- 8) Schramm Milena Maria - Członek
- 9) Stefańska Alina Czesława - Członek
- 10) Szczęsna Justyna Kamila - Członek


.....
(podpis)

.....
(podpis)

.....
(podpis)

.....
(podpis)

.....
(podpis)

.....
(podpis)

.....
(podpis)

.....
(podpis)

.....
(podpis)

.....
(podpis)



