

Uchwała Nr
Rady Powiatu w Kamieniu Pomorskim
z dnia

w sprawie uchwalenia zmiany wieloletniej prognozy finansowej Powiatu Kamieńskiego na lata 2018 -2025.

Na podstawie art. 228 i art. 230 ust. 6 ustawy z dnia 27 sierpnia 2009 r. o finansach publicznych (Dz. U. z 2016 r. poz. 1870, poz. 1948, poz. 1984, poz. 2260; z 2017 r. poz. 60, poz. 191, poz. 659, poz. 933, poz. 935, poz. 1089, poz. 1475, poz. 1529, poz. 1537),

Rada Powiatu w Kamieniu Pomorskim uchwala, co następuje:

§ 1. Ustala się zmianę wieloletniej prognozy finansowej Powiatu Kamieńskiego na lata 2018 – 2025, zgodnie z załącznikiem Nr 1.

§ 2. Ustala się objaśnienia wartości przyjętych w wieloletniej prognozie finansowej, o których mowa w § 1, zgodnie z załącznikiem Nr 2.

§ 3. Ustala się planowane i realizowane przedsięwzięcia Powiatu Kamieńskiego w latach 2018 – 2025, zgodnie z załącznikiem Nr 3.

§ 4. Upoważnia się Zarząd Powiatu do zaciągania zobowiązań:

- 1) związanych z realizacją przedsięwzięć ujętych w załączniku Nr 3 do niniejszej uchwały,
- 2) z tytułu umów, których realizacja w roku budżetowym i w latach następnych jest niezbędna do zapewnienia ciągłości działania jednostki i z których wynikające płatności wykraczają poza rok budżetowy.

§ 5. Upoważnia się Zarząd Powiatu do przekazania uprawnień kierownikom jednostkom organizacyjnym Powiatu do zaciągania zobowiązań, o których mowa w § 4.


§ 6. Uchwała wchodzi w życie z dniem podjęcia z mocą obowiązującą od dnia 1 stycznia 2018 roku.

Przewodniczący Rady Powiatu

Sebastian Mamzer

akceptuję pod względem
formalno - prawnym

data 13/11/2017


rada prawny Eliza Szymanska

Wieloletnia Prognoza Finansowa ¹⁾

na lata 2018 - 2025

Załącznik Nr 1
do UCHWAŁY Nr
RADY POWIATU W KAMIENIU POMORSKIM
z dnia

Wyszczególnienie	Dochody ogółem ^x	z tego:									
		Dochody bieżące ^x	w tym:						Dochody majątkowe ^x	w tym:	
			dochody z tytułu udziału we wpływach z podatku dochodowego od osób fizycznych	dochody z tytułu udziału we wpływach z podatku dochodowego od osób prawnych	Podatki i opłaty ³⁾	w tym:	z subwencji ogólnej	z tytułu dotacji i środków przeznaczonych na cele bieżące		ze sprzedaży majątku ^x	z tytułu dotacji oraz środków przeznaczonych na inwestycje
						z podatku od nieruchomości					
Lp	1	1.1	1.1.1	1.1.2	1.1.3	1.1.3.1	1.1.4	1.1.5	1.2	1.2.1	1.2.2
2018	58 017 486,22	50 328 486,22	8 300 000,00	150 000,00	2 416 383,00	0,00	22 017 016,00	11 338 412,22	7 689 000,00	503 000,00	7 186 000,00
2019	50 586 936,00	49 786 936,00	8 490 000,00	153 450,00	2 187 900,00	0,00	19 557 000,00	9 154 400,00	800 000,00	300 000,00	500 000,00
2020	50 267 300,00	50 267 300,00	8 702 000,00	157 280,00	2 240 400,00	0,00	20 045 000,00	9 383 300,00	0,00	0,00	0,00
2021	51 524 000,00	51 524 000,00	8 920 000,00	161 200,00	2 294 150,00	0,00	20 547 000,00	9 617 900,00	0,00	0,00	0,00
2022	52 812 000,00	52 812 000,00	9 143 000,00	165 200,00	2 349 200,00	0,00	21 060 000,00	9 858 300,00	0,00	0,00	0,00
2023	54 132 000,00	54 132 000,00	9 371 500,00	169 300,00	2 403 240,00	0,00	21 600 000,00	10 104 700,00	0,00	0,00	0,00
2024	55 485 500,00	55 485 500,00	9 605 800,00	173 500,00	2 459 510,00	0,00	22 140 000,00	10 357 300,00	0,00	0,00	0,00
2025	55 485 500,00	55 485 500,00	9 605 800,00	173 500,00	2 459 510,00	0,00	22 140 000,00	10 357 300,00	0,00	0,00	0,00

1) Wzór może być stosowany także w układzie pionowym, w którym poszczególne pozycje są przedstawione w kolumnach, a lata w wierszach.

2) Zgodnie z art. 227 ustawy z dnia 27 sierpnia 2009 r. o finansach publicznych (Dz. U. z 2013 r. poz. 685 z późn. zm.) zwanej dalej „ustawą”, wieloletnia prognoza finansowa obejmuje okres roku budżetowego oraz co najmniej trzech kolejnych lat. W sytuacji dłuższego okresu prognozowania finansowego wzór stosuje się także dla lat wykraczających poza minimalny (4 letni) okres prognozy, wynikający z art. 227 ustawy.

3) W pozycji wykazuje się kwoty wszystkich podatków i opłat pobieranych przez jednostki samorządu terytorialnego, a nie tylko podatków i opłat lokalnych.

Wyszczególnienie	Wydatki ogółem ^x	z tego:								Wydatki majątkowe ^x
		Wydatki bieżące ^x	w tym:							
			z tytułu poręczeń i gwarancji ^x	w tym:	na spłatę przejętych zobowiązań samodzielnego publicznego zakładu opieki zdrowotnej przekształconego na zasadach określonych w przepisach o działalności leczniczej, w wysokości w jakiej nie podlegają sfinansowaniu dotacją z budżetu państwa ⁴⁾	wydatki na obsługę długu ^x	w tym:			
				gwarancje i poręczenia podlegające wyłączeniu z limitu spłaty zobowiązań, o którym mowa w art. 243 ustawy ^x			odsetki i dyskonto określone w art. 243 ust. 1 ustawy ^x	odsetki i dyskonto podlegające wyłączeniu z limitu spłaty zobowiązań, o którym mowa w art. 243 ustawy, w terminie nie dłuższym niż 90 dni po zakończeniu programu, projektu lub zadania i otrzymaniu refundacji z tych środków (bez odsetek i dyskonta od zobowiązań na wkład krajowy) ^x	odsetki i dyskonto podlegające wyłączeniu z limitu spłaty zobowiązań, o którym mowa w art. 243 ustawy, z tytułu zobowiązań zaciągniętych na wkład krajowy ^x	
Lp	2	2.1	2.1.1	2.1.1.1	2.1.2	2.1.3	2.1.3.1	2.1.3.1.1	2.1.3.1.2	2.2
2018	56 984 886,22	46 997 886,22	0,00	0,00	0,00	550 000,00	540 000,00	0,00	0,00	9 987 000,00
2019	48 570 336,00	46 372 200,00	0,00	0,00	x	500 000,00	490 000,00	0,00	0,00	2 198 136,00
2020	48 250 700,00	46 705 000,00	0,00	0,00	x	430 000,00	420 000,00	0,00	0,00	1 545 700,00
2021	49 407 400,00	47 672 000,00	0,00	0,00	x	370 000,00	360 000,00	0,00	0,00	1 735 400,00
2022	50 573 200,00	48 863 800,00	0,00	0,00	x	300 000,00	295 000,00	0,00	0,00	1 709 400,00
2023	51 793 200,00	50 085 000,00	0,00	0,00	x	230 000,00	225 000,00	0,00	0,00	1 708 200,00
2024	53 146 700,00	51 337 000,00	0,00	0,00	x	160 000,00	155 000,00	0,00	0,00	1 809 700,00
2025	53 371 833,78	51 337 000,00	0,00	0,00	x	85 000,00	75 000,00	0,00	0,00	2 034 833,78

4) W pozycji wykazuje się kwoty dla lat budżetowych 2013-2018.

Wyszczególnienie	Wynik budżetu ^x	Przychody budżetu ^x	z tego:							
			Nadwyżka budżetowa z lat ubiegłych ^x	w tym:	Wolne środki, o których mowa w art. 217 ust.2 pkt 6 ustawy ^x	w tym:	Kredyty, pożyczki, emisja papierów wartościowych ^x	w tym:	Inne przychody niezwiązane z zaciąganiem długu ^{5) x}	w tym:
				na pokrycie deficytu budżetu ^x		na pokrycie deficytu budżetu ^x		na pokrycie deficytu budżetu ^x		na pokrycie deficytu budżetu ^x
Lp	3	4	4.1	4.1.1	4.2	4.2.1	4.3	4.3.1	4.4	4.4.1
2018	1 032 600,00	658 000,00	0,00	0,00	658 000,00	0,00	0,00	0,00	0,00	0,00
2019	2 016 600,00	0,00	0,00	0,00	0,00	0,00	0,00	0,00	0,00	0,00
2020	2 016 600,00	0,00	0,00	0,00	0,00	0,00	0,00	0,00	0,00	0,00
2021	2 116 600,00	0,00	0,00	0,00	0,00	0,00	0,00	0,00	0,00	0,00
2022	2 238 800,00	0,00	0,00	0,00	0,00	0,00	0,00	0,00	0,00	0,00
2023	2 338 800,00	0,00	0,00	0,00	0,00	0,00	0,00	0,00	0,00	0,00
2024	2 338 800,00	0,00	0,00	0,00	0,00	0,00	0,00	0,00	0,00	0,00
2025	2 113 666,22	0,00	0,00	0,00	0,00	0,00	0,00	0,00	0,00	0,00

5) W pozycji wykazuje się w szczególności kwoty przychodów z tytułu prywatyzacji majątku oraz spłaty pożyczek udzielonych ze środków jednostki.

Wyszczególnienie	Rozchody budżetu ^x	z tego:						Kwota długu ^x	Kwota zobowiązań wynikających z przejęcia przez jednostkę samorządu terytorialnego zobowiązań po likwidowanych i przekształcanych jednostkach zaliczanych do sektora finansów publicznych	Relacja zrównoważenia wydatków bieżących, o której mowa w art. 242 ustawy	
		Spłaty rat kapitałowych kredytów i pożyczek oraz wykup papierów wartościowych ^x	w tym:				Inne rozchody niezwiązane ze spłatą długu			Różnica między dochodami bieżącymi a wydatkami bieżącymi	Różnica między dochodami bieżącymi, skorygowanymi o środki ⁷⁾ , a wydatkami bieżącymi, pomniejszonymi ⁸⁾ o wydatki
			łączna kwota przypadających na dany rok kwot ustawowych wyłączeń z limitu spłaty zobowiązań, o którym mowa w art. 243 ustawy ^x	z tego:							
				kwota przypadających na dany rok kwot ustawowych wyłączeń określonych w art. 243 ust. 3 ustawy ^x	kwota przypadających na dany rok kwot ustawowych wyłączeń określonych w art. 243 ust. 3a ustawy ^x	kwota przypadających na dany rok kwot ustawowych wyłączeń innych niż określone w art. 243 ustawy ⁶⁾ ^x					
Lp	5	5.1	5.1.1	5.1.1.1	5.1.1.2	5.1.1.3	5.2	6	7	8.1	8.2
2018	1 690 600,00	1 690 600,00	0,00	0,00	0,00	0,00	0,00	15 179 866,22	0,00	3 330 600,00	3 988 600,00
2019	2 016 600,00	2 016 600,00	0,00	0,00	0,00	0,00	0,00	13 163 266,22	0,00	3 414 736,00	3 414 736,00
2020	2 016 600,00	2 016 600,00	0,00	0,00	0,00	0,00	0,00	11 146 666,22	0,00	3 562 300,00	3 562 300,00
2021	2 116 600,00	2 116 600,00	0,00	0,00	0,00	0,00	0,00	9 030 066,22	0,00	3 852 000,00	3 852 000,00
2022	2 238 800,00	2 238 800,00	0,00	0,00	0,00	0,00	0,00	6 791 266,22	0,00	3 948 200,00	3 948 200,00
2023	2 338 800,00	2 338 800,00	0,00	0,00	0,00	0,00	0,00	4 452 466,22	0,00	4 047 000,00	4 047 000,00
2024	2 338 800,00	2 338 800,00	0,00	0,00	0,00	0,00	0,00	2 113 666,22	0,00	4 148 500,00	4 148 500,00
2025	2 113 666,22	2 113 666,22	0,00	0,00	0,00	0,00	0,00	0,00	0,00	4 148 500,00	4 148 500,00

6) W pozycji wykazuje się w szczególności wyłączenia wynikające z art. 36 ustawy z dnia 7 grudnia 2012 r. o zmianie niektórych ustaw w związku z realizacją ustawy budżetowej (Dz.U. poz. 1456 oraz z 2013 r. poz. 1199) oraz kwoty wykupu obligacji przychodowych.

7) Skorygowanie o środki określone w przepisach dotyczy w szczególności powiększenia o nadwyżkę budżetową z lat ubiegłych, zgodnie z art. 242 ustawy.

8) Pomniejszenie wydatków bieżących, zgodnie z art. 36 ust. 1 pkt 1 ustawy z dnia 7 grudnia 2012 r. o zmianie niektórych ustaw w związku z realizacją ustawy budżetowej, dotyczy lat 2013-2015.

Wyszczególnienie	Wskaźnik spłaty zobowiązań								
	Wskaźnik planowanej łącznej kwoty spłaty zobowiązań, o której mowa w art. 243 ust. 1 ustawy, do dochodów, bez uwzględnienia zobowiązań związku współtworzonego przez jednostkę samorządu terytorialnego i bez uwzględnienia ustawowych wyłączeń przypadających na dany rok ^x	Wskaźnik planowanej łącznej kwoty spłaty zobowiązań, o której mowa w art. 243 ust. 1 ustawy, do dochodów, bez uwzględnienia zobowiązań związku współtworzonego przez jednostkę samorządu terytorialnego, po uwzględnieniu ustawowych wyłączeń przypadających na dany rok ^x	Kwota zobowiązań związku współtworzonego przez jednostkę samorządu terytorialnego przypadających do spłaty w danym roku budżetowym, podlegająca doliczeniu zgodnie z art. 244 ustawy ^x	Wskaźnik planowanej łącznej kwoty spłaty zobowiązań, o której mowa w art. 243 ust. 1 ustawy, do dochodów, po uwzględnieniu zobowiązań związku współtworzonego przez jednostkę samorządu terytorialnego oraz po uwzględnieniu ustawowych wyłączeń przypadających na dany rok ^x	Wskaźnik dochodów bieżących powiększonych o dochody ze sprzedaży majątku oraz pomniejszonych o wydatki bieżące, do dochodów budżetu, ustalony dla danego roku (wskaźnik jednoroczny) ^x	Dopuszczalny wskaźnik spłaty zobowiązań określony w art. 243 ustawy, po uwzględnieniu ustawowych wyłączeń ⁹⁾ , obliczony w oparciu o plan 3 kwartału roku poprzedzającego pierwszy rok prognozy (wskaźnik ustalony w oparciu o średnią arytmetyczną z 3 poprzednich lat) ^x	Dopuszczalny wskaźnik spłaty zobowiązań określony w art. 243 ustawy, po uwzględnieniu ustawowych wyłączeń, obliczony w oparciu o wykonanie roku poprzedzającego pierwszy rok prognozy (wskaźnik ustalony w oparciu o średnią arytmetyczną z 3 poprzednich lat) ^x	Informacja o spełnieniu wskaźnika spłaty zobowiązań określonego w art. 243 ustawy, po uwzględnieniu zobowiązań związku współtworzonego przez jednostkę samorządu terytorialnego oraz po uwzględnieniu ustawowych wyłączeń, obliczonego w oparciu o plan 3 kwartałów roku poprzedzającego rok budżetowy ^x	Informacja o spełnieniu wskaźnika spłaty zobowiązań określonego w art. 243 ustawy, po uwzględnieniu zobowiązań związku współtworzonego przez jednostkę samorządu terytorialnego oraz po uwzględnieniu ustawowych wyłączeń, obliczonego w oparciu o wykonanie roku poprzedzającego rok budżetowy ^x
Lp	9.1	9.2	9.3	9.4	9.5	9.6	9.6.1	9.7	9.7.1
2018	3,84%	3,84%	0,00	3,84%	6,61%	7,87%	8,73%	TAK	TAK
2019	4,96%	4,96%	0,00	4,96%	7,34%	7,88%	8,74%	TAK	TAK
2020	4,85%	4,85%	0,00	4,85%	7,09%	6,96%	7,83%	TAK	TAK
2021	4,81%	4,81%	0,00	4,81%	7,48%	7,01%	7,01%	TAK	TAK
2022	4,80%	4,80%	0,00	4,80%	7,48%	7,30%	7,30%	TAK	TAK
2023	4,74%	4,74%	0,00	4,74%	7,48%	7,35%	7,35%	TAK	TAK
2024	4,49%	4,49%	0,00	4,49%	7,48%	7,48%	7,48%	TAK	TAK
2025	3,94%	3,94%	0,00	3,94%	7,48%	7,48%	7,48%	TAK	TAK

9) W pozycji wykazuje się w szczególności wyłączenia wynikające z art. 36 ustawy z dnia 7 grudnia 2012 r. o zmianie niektórych ustaw w związku z realizacją ustawy budżetowej oraz wyłączenia związane z emisją obligacji przychodowych. Identyczne wyłączenia dotyczą pozycji 9.6.1.

Wyszczególnienie	Przeznaczenie prognozowanej nadwyżki budżetowej ¹⁰⁾	w tym na:	Informacje uzupełniające o wybranych rodzajach wydatków budżetowych							
		Spłaty kredytów, pożyczek i wykup papierów wartościowych	Wydatki bieżące na wynagrodzenia i składki od nich naliczane	Wydatki związane z funkcjonowaniem organów jednostki samorządu terytorialnego ¹¹⁾	Wydatki objęte limitem, o którym mowa w art. 226 ust. 3 pkt 4 ustawy	z tego:		Wydatki inwestycyjne kontynuowane ¹²⁾	Nowe wydatki inwestycyjne ¹³⁾	Wydatki majątkowe w formie dotacji
						bieżące	majątkowe			
Lp	10	10.1	11.1	11.2	11.3	11.3.1	11.3.2	11.4	11.5	11.6
2018	1 032 600,00	1 032 600,00	26 314 118,00	4 884 280,00	11 728 936,54	2 578 936,54	9 150 000,00	9 150 000,00	837 000,00	6 436 000,00
2019	2 016 600,00	2 016 600,00	26 919 300,00	4 996 600,00	1 752 940,25	905 697,46	847 242,79	847 242,79	0,00	0,00
2020	2 016 600,00	2 016 600,00	27 500 000,00	5 121 500,00	3 127,26	3 127,26	0,00	0,00	0,00	0,00
2021	2 116 600,00	2 116 600,00	28 187 500,00	5 249 500,00	0,00	0,00	0,00	0,00	0,00	0,00
2022	2 238 800,00	2 238 800,00	28 892 000,00	5 380 000,00	0,00	0,00	0,00	0,00	0,00	0,00
2023	2 338 800,00	2 288 800,00	29 600 000,00	5 515 000,00	0,00	0,00	0,00	0,00	0,00	0,00
2024	2 338 800,00	2 338 800,00	30 340 000,00	5 650 000,00	0,00	0,00	0,00	0,00	0,00	0,00
2025	2 113 666,22	2 113 666,22	30 340 000,00	5 650 000,00	0,00	0,00	0,00	0,00	0,00	0,00

10) Przeznaczenie nadwyżki budżetowej, inne niż spłaty kredytów, pożyczek i wykup papierów wartościowych, wymaga określenia w objaśnieniach do wieloletniej prognozy finansowej.

11) W pozycji wykazuje się kwoty wydatków w ramach zadań własnych klasyfikowanych w dziale 750- Administracja publiczna w rozdziałach właściwych dla organów i urzędów jednostki samorządu terytorialnego (rozdziały od 75017 do 75023).

12) W pozycji wykazuje się wartość inwestycji rozpoczętych co najmniej w poprzednim roku budżetowym, którego dotyczy kolumna.

13) W pozycji wykazuje się wartość nowych inwestycji, które planuje się rozpocząć w roku, którego dotyczy kolumna.

Wyszczególnienie	Finansowanie programów, projektów lub zadań realizowanych z udziałem środków, o których mowa w art. 5 ust. 1 pkt 2 i 3 ustawy								
	Dochody bieżące na programy, projekty lub zadania finansowane z udziałem środków, o których mowa w art. 5 ust. 1 pkt 2 i 3 ustawy	w tym:		Dochody majątkowe na programy, projekty lub zadania finansowane z udziałem środków, o których mowa w art. 5 ust. 1 pkt 2 i 3 ustawy	w tym:		Wydatki bieżące na programy, projekty lub zadania finansowane z udziałem środków, o których mowa w art. 5 ust. 1 pkt 2 i 3 ustawy	w tym:	Wydatki bieżące na realizację programu, projektu lub zadania wynikające wyłącznie z zawartych umów z podmiotem dysponującym środkami, o których mowa w art. 5 ust. 1 pkt 2 ustawy
		środki określone w art. 5 ust. 1 pkt 2 ustawy	w tym:		środki określone w art. 5 ust. 1 pkt 2 ustawy	w tym:			
			środki określone w art. 5 ust. 1 pkt 2 ustawy wynikające wyłącznie z zawartych umów na realizację programu, projektu lub zadania ¹⁴⁾			środki określone w art. 5 ust. 1 pkt 2 ustawy wynikające wyłącznie z zawartych umów na realizację programu, projektu lub zadania			
Lp	12.1	12.1.1	12.1.1.1	12.2	12.2.1	12.2.1.1	12.3	12.3.1	12.3.2
2018	2 389 804,22	2 257 398,73	0,00	5 672 000,00	5 672 000,00	3 000 000,00	2 578 936,54	2 257 398,73	0,00
2019	745 636,46	704 475,66	0,00	0,00	0,00	0,00	905 697,46	704 475,66	0,00
2020	3 127,36	3 015,01	0,00	0,00	0,00	0,00	3 127,26	3 015,01	0,00
2021	0,00	0,00	0,00	0,00	0,00	0,00	0,00	0,00	0,00
2022	0,00	0,00	0,00	0,00	0,00	0,00	0,00	0,00	0,00
2023	0,00	0,00	0,00	0,00	0,00	0,00	0,00	0,00	0,00
2024	0,00	0,00	0,00	0,00	0,00	0,00	0,00	0,00	0,00
2025	0,00	0,00	0,00	0,00	0,00	0,00	0,00	0,00	0,00

14) W pozycji 12.1.1.1, 12.2.1.1, 12.3.2, 12.4.2., 12.5.1, 12.6.1, 12.7.1 oraz 12.8.1. wykazuje się wyłącznie kwoty wynikające z umów na realizację programu, projektu lub zadania zawartych na dzień uchwalenia prognozy, a nieplanowanych do zawarcia w okresie prognozy.

Wyszczególnienie	Wydatki majątkowe na programy, projekty lub zadania finansowane z udziałem środków, o których mowa w art. 5 ust. 1 pkt 2 i 3 ustawy	w tym:	Wydatki majątkowe na realizację programu, projektu lub zadania wynikające wyłącznie z zawartych umów z podmiotem dysponującym środkami, o których mowa w art. 5 ust. 1 pkt 2 ustawy	Wydatki na wkład krajowy w związku z umową na realizację programu, projektu lub zadania finansowanego z udziałem środków, o których mowa w art. 5 ust. 1 pkt 2 ustawy bez względu na stopień finansowania tymi środkami	w tym:	Wydatki na wkład krajowy w związku z zawartą po dniu 1 stycznia 2013 r. umową na realizację programu, projektu lub zadania finansowanego w co najmniej 60% środkami, o których mowa w art. 5 ust. 1 pkt 2 ustawy ¹⁵⁾	w tym:	Przychody z tytułu kredytów, pożyczek, emisji papierów wartościowych powstające w związku z umową na realizację programu, projektu lub zadania finansowanego z udziałem środków, o których mowa w art. 5 ust. 1 pkt 2 ustawy bez względu na stopień finansowania tymi środkami	w tym:
		finansowane środkami określonymi w art. 5 ust. 1 pkt 2 ustawy			w związku z już zawartą umową na realizację programu, projektu lub zadania		w związku z już zawartą umową na realizację programu, projektu lub zadania		w związku z już zawartą umową na realizację programu, projektu lub zadania
Lp	12.4	12.4.1	12.4.2	12.5	12.5.1	12.6	12.6.1	12.7	12.7.1
2018	7 800 000,00	5 672 000,00	0,00	0,00	0,00	0,00	0,00	0,00	0,00
2019	0,00	0,00	0,00	0,00	0,00	0,00	0,00	0,00	0,00
2020	0,00	0,00	0,00	0,00	0,00	0,00	0,00	0,00	0,00
2021	0,00	0,00	0,00	0,00	0,00	0,00	0,00	0,00	0,00
2022	0,00	0,00	0,00	0,00	0,00	0,00	0,00	0,00	0,00
2023	0,00	0,00	0,00	0,00	0,00	0,00	0,00	0,00	0,00
2024	0,00	0,00	0,00	0,00	0,00	0,00	0,00	0,00	0,00
2025	0,00	0,00	0,00	0,00	0,00	0,00	0,00	0,00	0,00

15) Przez program, projekt lub zadanie finansowane w co najmniej 60% środkami, o których mowa w art. 5 ust. 1 pkt 2 ustawy, należy rozumieć także taki program, projekt lub zadanie przynoszące dochód, dla których poziom finansowania ze środków, o których mowa w art. 5 ust. 1 pkt 2 ustawy, ustala się po odliczeniu zdyskontowanego dochodu obliczanego zgodnie z przepisami Unii Europejskiej dotyczącymi takiego programu, projektu lub zadania.

Wyszczególnienie			Kwoty dotyczące przejęcia i spłaty zobowiązań po samodzielnych publicznych zakładach opieki zdrowotnej oraz pokrycia ujemnego wyniku						
	Przychody z tytułu kredytów, pożyczek, emisji papierów wartościowych powstające w związku z zawartą po dniu 1 stycznia 2013 r. umową na realizację programu, projektu lub zadania finansowanego w co najmniej 60% środkami, o których mowa w art. 5 ust. 1 pkt 2 ustawy	w tym:	Kwota zobowiązań wynikających z przejęcia przez jednostkę samorządu terytorialnego zobowiązań po likwidowanych i przekształcanych samodzielnych zakładach opieki zdrowotnej	Dochody budżetowe z tytułu dotacji celowej z budżetu państwa, o której mowa w art. 196 ustawy z dnia 15 kwietnia 2011 r. o działalności leczniczej (Dz. U. z 2013 r. poz. 217, z późn. zm.)	Wysokość zobowiązań podlegających umorzeniu, o którym mowa w art. 190 ustawy o działalności leczniczej	Wydatki na spłatę przejętych zobowiązań samodzielnego publicznego zakładu opieki zdrowotnej przekształconego na zasadach określonych w przepisach o działalności leczniczej	Wydatki na spłatę przejętych zobowiązań samodzielnego publicznego zakładu opieki zdrowotnej likwidowanego na zasadach określonych w przepisach o działalności leczniczej	Wydatki na spłatę zobowiązań samodzielnego publicznego zakładu opieki zdrowotnej przejętych do końca 2011 r. na podstawie przepisów o zakładach opieki zdrowotnej	Wydatki bieżące na pokrycie ujemnego wyniku finansowego samodzielnego publicznego zakładu opieki zdrowotnej
		w związku z już zawartą umową na realizację programu, projektu lub zadania							
Lp	12.8	12.8.1	13.1	13.2	13.3	13.4	13.5	13.6	13.7
2018	0,00	0,00	0,00	0,00	0,00	0,00	0,00	0,00	0,00
2019	0,00	0,00	0,00	0,00	0,00	0,00	0,00	0,00	0,00
2020	0,00	0,00	0,00	0,00	0,00	0,00	0,00	0,00	0,00
2021	0,00	0,00	0,00	0,00	0,00	0,00	0,00	0,00	0,00
2022	0,00	0,00	0,00	0,00	0,00	0,00	0,00	0,00	0,00
2023	0,00	0,00	0,00	0,00	0,00	0,00	0,00	0,00	0,00
2024	0,00	0,00	0,00	0,00	0,00	0,00	0,00	0,00	0,00
2025	0,00	0,00	0,00	0,00	0,00	0,00	0,00	0,00	0,00

Wyszczególnienie	Dane uzupełniające o długu i jego spłacie						
	Splaty rat kapitałowych oraz wykup papierów wartościowych, o których mowa w pkt. 5.1., wynikające wyłącznie z tytułu zobowiązań już zaciągniętych ^x	Kwota długu, którego planowana spłata dokona się z wydatków budżetu ^x	Wydatki zmniejszające dług ^x	w tym:			Wynik operacji niekasowych wpływających na kwotę długu (m.in. umorzenia, różnice kursowe) ^x
				spłata zobowiązań wymagalnych z lat poprzednich, innych niż w poz. 14.3.3 ^x	związane z umowami zaliczanymi do tytułów dłużnych wliczanych do państwowego długu publicznego ^x	wypłaty z tytułu wymagalnych poręczeń i gwarancji ^x	
Ip	14.1	14.2	14.3	14.3.1	14.3.2	14.3.3	14.4
2018	1 690 600,00	0,00	0,00	0,00	0,00	0,00	0,00
2019	2 016 600,00	0,00	0,00	0,00	0,00	0,00	0,00
2020	2 016 600,00	0,00	0,00	0,00	0,00	0,00	0,00
2021	2 116 600,00	0,00	0,00	0,00	0,00	0,00	0,00
2022	2 238 800,00	0,00	0,00	0,00	0,00	0,00	0,00
2023	2 338 800,00	0,00	0,00	0,00	0,00	0,00	0,00
2024	2 338 800,00	0,00	0,00	0,00	0,00	0,00	0,00
2025	2 113 666,22	0,00	0,00	0,00	0,00	0,00	0,00


* Informacja o spełnieniu wskaźnika spłaty zobowiązań określonego w art. 243 ustawy po uwzględnieniu zobowiązań związku współtworzonego przez jednostkę samorządu terytorialnego oraz po uwzględnieniu ustawowych wyłączeń zostanie automatycznie wygenerowana przez aplikację wskazaną przez Ministra Finansów, o której mowa w § 4 ust. 1 rozporządzenia Ministra Finansów z dnia 10 stycznia 2013 r. w sprawie wieloletniej prognozy finansowej jednostki samorządu terytorialnego (Dz. U. z 2015 r. poz. 92). Automatyczne wyliczenia danych na podstawie wartości historycznych i prognozowanych przez jednostkę samorządu terytorialnego dotyczą w szczególności także pozycji 9.6.–9.6.1 i pozycji z sekcji 16.

** Należy wskazać jedną z następujących podstaw prawnych: art. 240a ust. 4 / art. 240a ust. 8 / art. 240b ustawy określającą procedurę jaką objęta jest jednostka samorządu terytorialnego.

x - pozycje oznaczone symbolem „x” sporządza się na okres, na który zaciągnięto oraz planuje się zaciągnąć zobowiązania dłużne (prognoza kwoty długu). Okres ten nie podlega wydłużeniu w sytuacji planowania wydatków z tytułu niewymagalnych poręczeń i gwarancji. W przypadku planowania wydatków z tytułu niewymagalnych poręczeń i gwarancji w okresie dłuższym niż okres, na który zaciągnięto oraz planuje się zaciągnąć zobowiązania dłużne, informację o wydatkach z tytułu niewymagalnych poręczeń i gwarancji, wykraczających poza wspomniany okres, należy zamieścić w objaśnieniach do wieloletniej prognozy finansowej. W przypadku, gdy kwoty wydatków wynikające z limitów wydatków na przedsięwzięcia wykraczają poza okres prognozy kwoty długu to pozycje oznaczone symbolem „x” sporządza się do ostatniego roku, na który ustalono limit wydatków na realizację przedsięwzięć wieloletnich.

16) Pozycje sekcji 15 są wykazywane wyłącznie przez jednostki samorządu terytorialnego emitujące obligacje przychodowe.

17) Pozycje sekcji 16 wykazują wyłącznie jednostki objęte procedurą wynikającą z art. 240a lub art. 240b ustawy

89 400 000 zł

Rafał Mielnik

Objaśnienia wartości przyjętych w wieloletniej prognozie finansowej Powiatu Kamieńskiego na lata 2018 - 2025

1. Założenia wstępne.

Wieloletnia Prognoza Finansowa Powiatu Kamieńskiego przygotowana została na lata 2018-2025. Długość okresu objętego prognozą wynika z art. 227 ust. 2 ustawy z dnia 27 sierpnia 2009 roku o finansach publicznych. (Dz. U. z 2016 roku poz. 1870 ze zm.).

Odległy czas prognozowania zwiększa ryzyko niewłaściwego oszacowania wartości przyjętych w prognozie w odniesieniu do faktycznie uzyskanych. Zwracając uwagę na kroczący charakter prognozy, która będzie nowelizowana przyjęto następujące założenia:

- dla roku 2018 przyjęto wartości wynikające z projektu budżetu;
- dla lat 2019-2024 przyjęto sposób prognozowania, poprzez indeksację o poszczególne wskaźniki;
- dla roku 2025 przyjęto wartości na poziomie roku 2024.

Dla prognozy w latach 2019-2024 przyjęto opublikowane przez Ministerstwo Finansów założenia makroekonomiczne a mianowicie poziom inflacji (mierzonej wskaźnikiem wzrostu cen dóbr i usług konsumpcyjnych – CPI) w badanym okresie:

	2019	2020	2021	2022	2023	2024
Inflacja	2,3%	2,5%	2,5%	2,5%	2,5%	2,5%

2. Dotyczy dochodów lat 2018-2025 wykazanych w poz. 1.

Prognozowane dochody powiatu przedstawione w załączniku nr 1 obejmują; dochody z tytułu udziału we wpływach z podatku dochodowego od osób fizycznych i od osób prawnych oraz innych dochodów własnych, wyrównawczej subwencji ogólnej powiatu, części równoważącej subwencji ogólnej dla powiatu, części oświatowej subwencji ogólnej dla powiatu, przewidywanych dotacji celowych przekazywanych z budżetu państwa na zadania bieżące z zakresu administracji rządowej oraz realizowane na podstawie porozumień i na zadania własne powiatu, planowanych dotacji otrzymanych od innych jednostek samorządu terytorialnego na zadania bieżące realizowane na podstawie porozumień między

jednostkami samorządu terytorialnego, planów i informacji finansowych uzyskanych od podległych jednostek organizacyjnych.

Dochody na 2018 rok zostały zaplanowane w oparciu o otrzymane informacje o dochodach, natomiast w latach 2019 - 2024 dochody bieżące zostały zwiększone o wskaźnik wzrostu, wskaźnik inflacji podany w założeniach makroekonomicznych Ministerstwa Finansów z dnia 12 października 2017 r., a w 2025 roku zaplanowano dochody na poziomie roku 2024.

W dochodach majątkowych w 2018 roku oprócz należnych wpływów ratalnych zaplanowano sprzedaż lokali mieszkalnych (ul. Nowoprojektowana) oraz nieruchomości w postaci działek gruntu w m. Wolin.

W roku 2019 zaplanowano dochody na poziomie średnich wpływów ze sprzedaży mienia z lat poprzednich (tj. 2014-2016).

2. Dotyczy wydatków lat 2018-2025 wykazanych w poz. 2:

Wydatki w tej pozycji zostały zaplanowane w wysokości niezbędnej do zapewnienia funkcjonowania wszystkich jednostek organizacyjnych powiatu. W 2018 roku wydatki przyjęto zgodnie z projektem budżetu.

Wydatki na obsługę długu w okresie prognozy zostały zaplanowane w wielkościach wyliczonych na podstawie średniorocznego WIBORU na dzień 27.10.2017 r. i marży wynikającej z zawartych umów.

Wydatki majątkowe w wieloletniej prognozie finansowej zaplanowano na lata 2019 - 2025 w wysokości możliwej do sfinansowania w ramach posiadanych środków. Z uwagi na ograniczoną ilość środków na wydatki majątkowe realizowane są wyłącznie przedsięwzięcia niezbędne. Wartości wykazane w wydatkach majątkowych stanowią zagospodarowanie nadwyżek po wykonaniu wydatków bieżących, których przeznaczenie nie jest określone.

3. Dotyczy wyników budżetu lat 2018-2025 wykazanych w poz. 3:

Wyniki budżetów w latach 2018 - 2025 przedstawiają nadwyżkę budżetową, którą przeznacza się na spłatę zobowiązań z tytułu zaciągniętych kredytów, wykup papierów wartościowych oraz pożyczki z budżetu państwa.

4. Dotyczy przychodów roku 2018 wykazanych w poz. 4:

W związku z zaciągniętą pożyczką z budżetu państwa w 2014 roku w ramach postępowania

naprawczego Powiatu Kamieńskiego, w okresie obowiązywania umowy, nie przewiduje się zaciągania pożyczek lub kredytów oraz nieemitowania obligacji.

W 2018 roku zaplanowano przychody w kwocie 658 000 zł z tytułu uruchomienia wolnych środków z lat ubiegłych.

5. Dotyczy rozchodów lat 2018-2025 wykazanych w poz. 5:

Planowane rozchody w prognozowanym okresie dotyczą spłaty rat kapitałowych wcześniej zaciągniętych zobowiązań z tytułu kredytów, wykupu papierów wartościowych oraz pożyczki z budżetu państwa.

6. Dotyczy długu publicznego w latach 2018-2025 wykazanych w poz. 6:

Wykazana kwota długu w poszczególnych latach obejmuje:

Kredyty:

Kredyt długoterminowy zaciągnięty w Banku PKO BP w 2010 roku w kwocie 10 000 000,00 zł z okresem spłaty w latach 2011-2025. Kredyt został wykorzystany na sfinansowanie inwestycji realizowanych w 2010 r., wydatków związanych z dalszym procesem likwidacji Samodzielnego Publicznego Zespołu Zakładów Opieki Zdrowotnej w Kamieniu Pomorskim oraz z zimowym utrzymaniem dróg.

Na koniec 2018 r. pozostaje do spłaty 5 332 800 zł.

Obligacje komunalne:


Emisja obligacji komunalnych w wysokości 6 640 000,00 zł na spłatę zobowiązań z tytułu wcześniej zaciągniętych kredytów, z okresem spłaty w latach 2017-2025. Na koniec 2018 r. pozostaje wartość do wykupu 5 940 000 zł.

Pożyczki:

Zaciągnięta pożyczka z budżetu państwa w wysokości 4 307 066,22 zł na spłatę zobowiązań po likwidowanym Samodzielnym Publicznym Zespole Zakładów Opieki Zdrowotnej i Samodzielnym Publicznym Szpitalu Powiatowym im. Heliadora Święcickiego w Kamieniu Pomorskim, z okresem spłaty w latach 2016-2025.

Na koniec 2018 r. pozostaje do spłaty 3 907 066,22 zł.

STANISŁAW
10.12.2018



Wykaz przedsięwzięć do WPF

Załącznik Nr 3
do UCHWAŁY Nr
RADY POWIATU W KAMIENIU POMORSKIM
z dnia

kwoty w zł

L.p.	Nazwa i cel	Jednostka odpowiedzialna lub koordynująca	Okres realizacji		Łączne nakłady finansowe	Limit 2018	Limit 2019	Limit 2020	Limit 2021	Limit 2022
			Od	Do						
1	Wydatki na przedsięwzięcia-ogółem (1.1+1.2+1.3)				14 365 984,56	11 728 936,54	1 752 940,25	3 127,26	0,00	0,00
1.a	- wydatki bieżące				3 487 852,26	2 578 936,54	905 697,46	3 127,26	0,00	0,00
1.b	- wydatki majątkowe				10 878 132,30	9 150 000,00	847 242,79	0,00	0,00	0,00
1.1	Wydatki na programy, projekty lub zadania związane z programami realizowanymi z udziałem środków, o których mowa w art.5 ust.1 pkt 2 i 3 ustawy z dnia 27 sierpnia 2009r. o finansach publicznych (Dz.U.Nr 157, poz.1240,z późn.zm.), z tego:				11 402 852,26	10 378 936,54	905 697,46	3 127,26	0,00	0,00
1.1.1	- wydatki bieżące				3 487 852,26	2 578 936,54	905 697,46	3 127,26	0,00	0,00
1.1.1.1	Atrakcyjne szkolnictwo zawodowe w Zespole Szkół Ponadgimnazjalnych w Wolinie - Wzrost efektywnosci ksztalcenia zawodowego i jego dostosowanie do wymogów regionalnego rynku pracy zwiększające szanse zatrudnienia	Starostwo Powiatowe	2018	2019	428 412,50	343 100,00	85 321,50	0,00	0,00	0,00
1.1.1.2	Gdzie drwa rąbią tam konie w galopie - Wzrost efektywnosci ksztalcenia zawodowego i jego dostosowanie do wymogów regionalnego rynku pracy zwiększające szanse na zatrudnienie	Zespół Szkół Ponadgimnazjalnych w Benicach	2018	2020	1 532 746,56	1 131 130,08	398 489,22	3 127,26	0,00	0,00
1.1.1.3	Kamień w zmysłach - Wzrost efektywności ksztalcenia zawodowego i jego dostosowanie do wymogów regionalnego rynku zwiększające szanse na zatrudnienie	Starostwo Powiatowe	2018	2020	1 526 693,20	1 104 706,46	421 886,74	0,00	0,00	0,00
1.1.2	- wydatki majątkowe				7 915 000,00	7 800 000,00	0,00	0,00	0,00	0,00
1.1.2.1	Przebudowa drogi powiatowej Nr 1039Z w granicach powiatu kamieńskiego - Poprawa bezpieczeństwa na drogach	Starostwo Powiatowe	2017	2018	4 250 000,00	4 200 000,00	0,00	0,00	0,00	0,00
1.1.2.2	Rozbudowa drogi powiatowej 1012Z Kamień Pom. - Reclaw na odcinku Reclaw Laska - Poprawa bezpieczeństwa na drogach	Starostwo Powiatowe	2016	2018	3 665 000,00	3 600 000,00	0,00	0,00	0,00	0,00
1.2	Wydatki na programy, projekty lub zadania związane z umowami partnerstwa publiczno-prywatnego, z tego:				0,00	0,00	0,00	0,00	0,00	0,00
1.2.1	- wydatki bieżące				0,00	0,00	0,00	0,00	0,00	0,00
1.2.2	- wydatki majątkowe				0,00	0,00	0,00	0,00	0,00	0,00
1.3	Wydatki na programy, projekty lub zadania pozostałe (inne niż wymienione w pkt 1.1 i 1.2),z tego				2 963 132,30	1 350 000,00	847 242,79	0,00	0,00	0,00
1.3.1	- wydatki bieżące				0,00	0,00	0,00	0,00	0,00	0,00
1.3.2	- wydatki majątkowe				2 963 132,30	1 350 000,00	847 242,79	0,00	0,00	0,00
1.3.2.1	Przebudowa drogi powiatowej 1011Z w m. Zagórze - Poprawa bezpieczeństwa	Zarząd Dróg Powiatowych	2017	2018	368 500,00	350 000,00	0,00	0,00	0,00	0,00
1.3.2.2	Przebudowa mostu nad rzeką Wolczą w m. Mechowo w ciągu drogi powiatowej 1039Z - Poprawa bezpieczeństwa	Zarząd Dróg Powiatowych	2017	2018	1 040 000,00	1 000 000,00	0,00	0,00	0,00	0,00
1.3.2.3	Poprawa efektywnosci energetycznej Liceum Ogólnokształcacego im. Bolesława Krzywoustego w Kamieniu Pomorskim - Zwiększenie efektywnosci energetycznej budynkow uzytecznosc publicznej w powiecie Kamienskim	Starostwo Powiatowe	2016	2019	1 554 632,30	0,00	847 242,79	0,00	0,00	0,00

L.p.	Limit 2023	Limit 2024	Limit 2025	Limit zobowiązań
1	0,00	0,00	0,00	13 485 095,05
1.a	0,00	0,00	0,00	3 487 852,26
1.b	0,00	0,00	0,00	9 997 242,79
1.1	0,00	0,00	0,00	11 287 852,26
1.1.1	0,00	0,00	0,00	3 487 852,26
1.1.1.1	0,00	0,00	0,00	428 412,50
1.1.1.2	0,00	0,00	0,00	1 532 746,56
1.1.1.3	0,00	0,00	0,00	1 526 693,20
1.1.2	0,00	0,00	0,00	7 800 000,00
1.1.2.1	0,00	0,00	0,00	4 200 000,00
1.1.2.2	0,00	0,00	0,00	3 600 000,00
1.2	0,00	0,00	0,00	0,00
1.2.1	0,00	0,00	0,00	0,00
1.2.2	0,00	0,00	0,00	0,00
1.3	0,00	0,00	0,00	2 197 242,79
1.3.1	0,00	0,00	0,00	0,00
1.3.2	0,00	0,00	0,00	2 197 242,79
1.3.2.1	0,00	0,00	0,00	350 000,00
1.3.2.2	0,00	0,00	0,00	1 000 000,00
1.3.2.3	0,00	0,00	0,00	847 242,79

STANOWISKO
początek